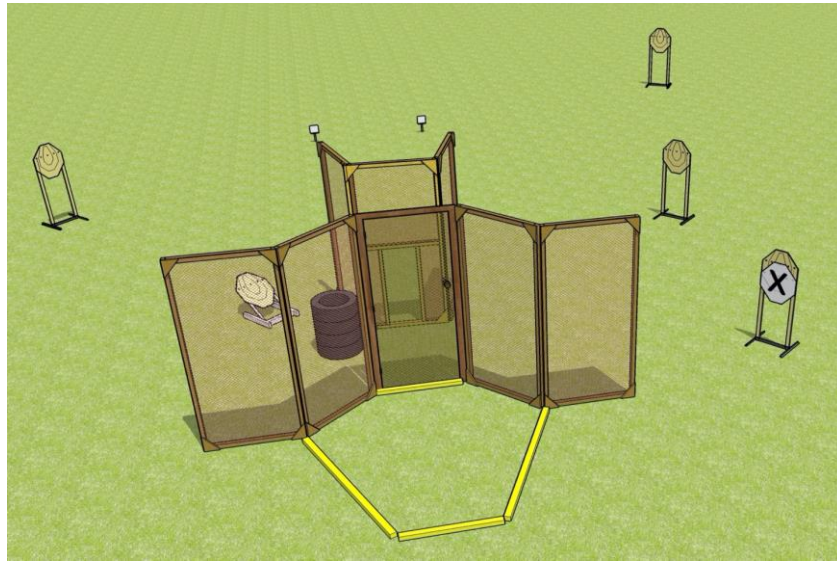
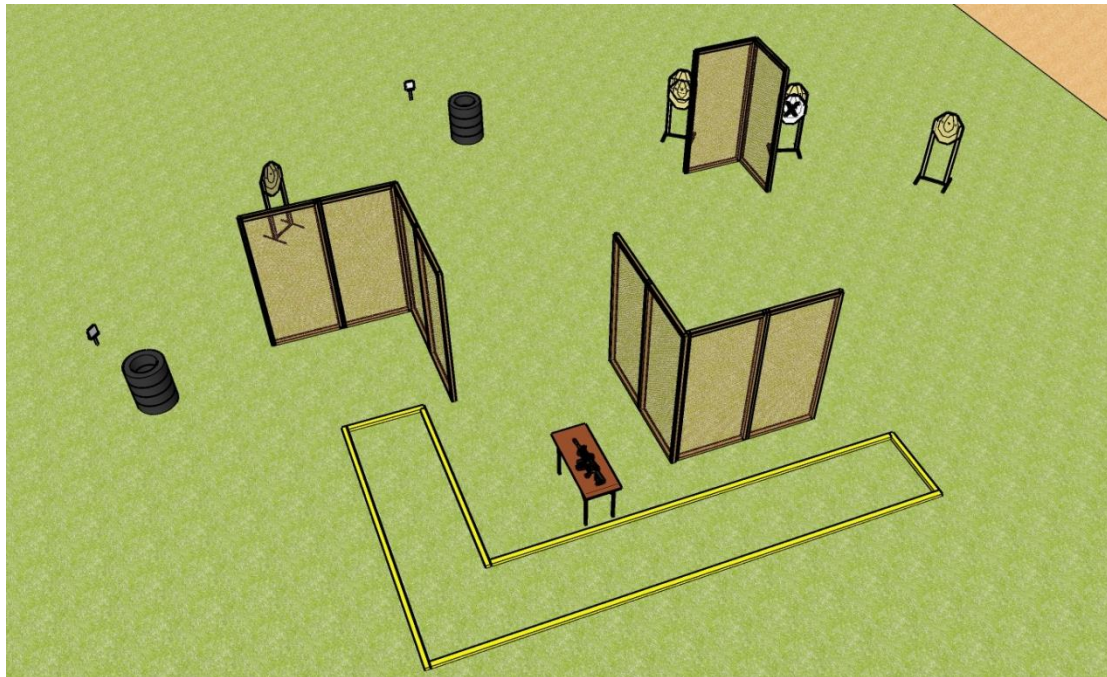


**Stage No.1 / Вправа № 1**

<b>Type</b> Тип вправи	<b>short</b> коротка
<b>Targets</b> Мішені	<b>5 IPSC targets, 2 IPSC Metal Plates, 1 paper no-shoot IPSC target</b> 5 мішеней МКПС, 2 металеві тарілки МКПС, 1 штрафна мішень МКПС
<b>Minimum Rounds</b> Мін. пострілів	<b>12</b>
<b>Maximum Points</b> Макс. очок	<b>60</b>
<b>Time Starts</b> Стартовий сигнал	<b>audible signal</b> Звуковий
<b>Ready Condition</b> Положення готовності	<b>loaded (Option 1)</b> заряджено (Положення 1)
<b>Start position</b> Стартова позиція	<b>shooter is holding the PCC with both hands, stock touching the hip, muzzle pointed down range as demonstrated.</b> стрілець утримує карабін обома руками, приклад торкається стегна, ствол в напрямку мішеней, як продемонстровано
<b>Procedure</b> Процедура	<b>after the start signal, engage all targets</b> після стартового сигналу вразити всі мішені
<b>Angles of Fire</b> Кути безпеки	<b>vertical muzzle angle - top edge of the bullet-catching shaft, horizontal - 90/90</b> вертикальний кут – верхня кромка кулеуловлюючого валу, горизонтальні – 90/90

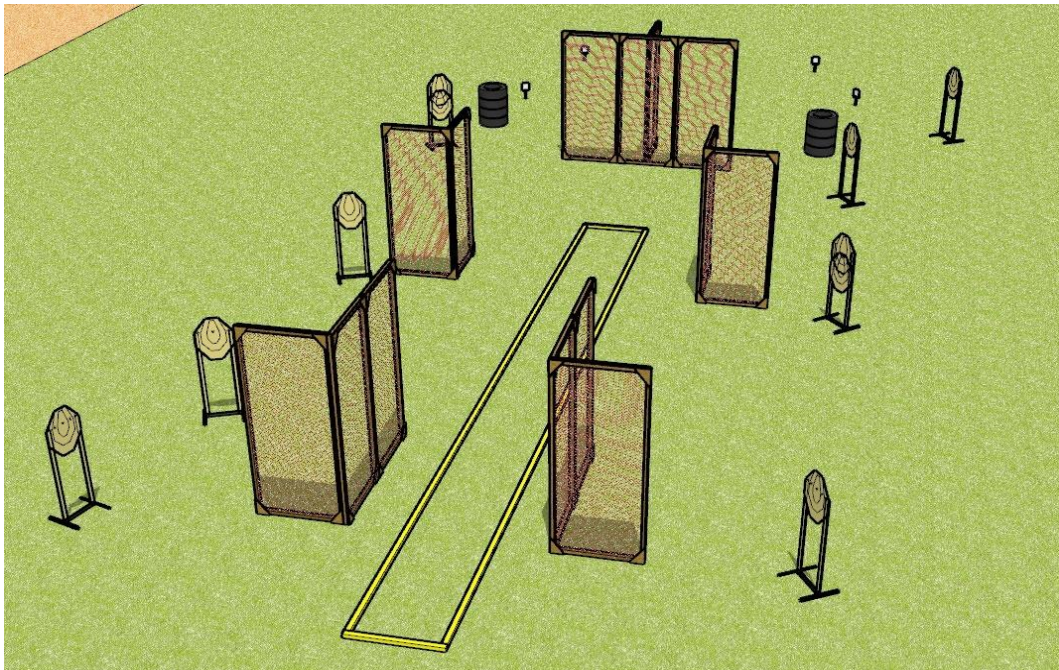
## Stage No.2 / Вправа № 2



<b>Type</b> Тип вправи	<b>short</b> коротка
<b>Targets</b> Мішені	<b>5 IPSC targets, 2 IPSC Metal Plates, 1 paper no-shoot IPSC target</b> 5 мішеней МКПС, 2 металеві тарілки МКПС, 1 штрафна мішень МКПС
<b>Minimum Rounds</b> Мін. пострілів	<b>12</b>
<b>Maximum Points</b> Макс. очок	<b>60</b>
<b>Time Starts</b> Стартовий сигнал	<b>audible signal</b> Звуковий
<b>Ready Condition</b> Положення готовності	<b>loaded (Option 2)</b> заряджено (Положення 2)
<b>Start position</b> Стартова позиція	<b>standing relaxed as demonstrated, PCC in the mark on the table</b> стрілець стоїть розслаблено, як продемонстровано, карабін на столі на мітках
<b>Procedure</b> Процедура	<b>after the start signal, engage all targets</b> після стартового сигналу вразити всі мішені
<b>Angles of Fire</b> Кути безпеки	<b>vertical muzzle angle - top edge of the bullet-catching shaft, horizontal - 90/90</b> вертикальний кут – верхня кромка кулеуловлюючого валу, горизонтальні – 90/90

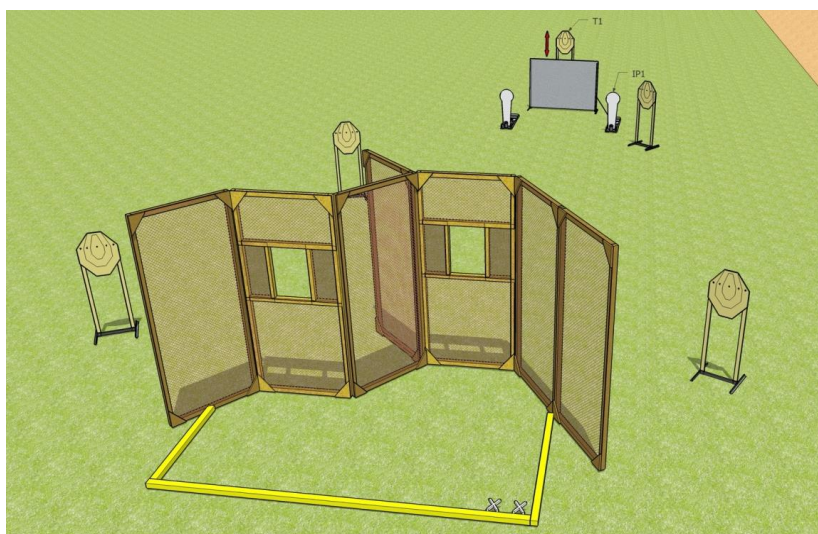


## Stage No.3 / Вправа № 3



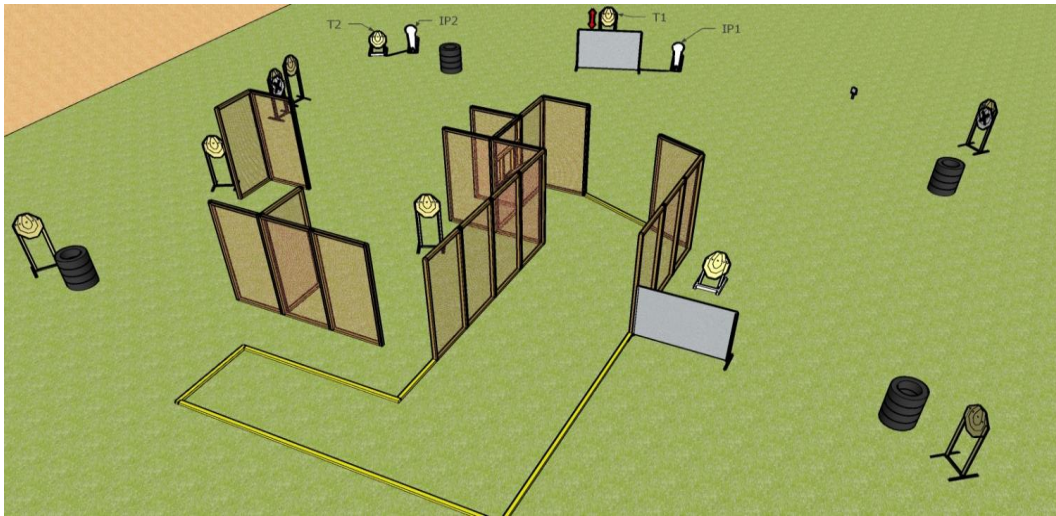
<b>Type</b> Тип вправи	<b>medium</b> середня
<b>Targets</b> Мішені	<b>10 IPSC targets, 4 IPSC Metal Plates</b> 10 мішеней МКПС, 4 металеві тарілки МКПС
<b>Minimum Rounds</b> Мін. пострілів	<b>24</b>
<b>Maximum Points</b> Макс. очок	<b>120</b>
<b>Time Starts</b> Стартовий сигнал	<b>audible signal</b> Звуковий
<b>Ready Condition</b> Положення готовності	<b>loaded (Option 1)</b> заряджено (Положення 1)
<b>Start position</b> Стартова позиція	<b>shooter is holding the PCC with both hands, stock touching the hip, muzzle pointed down range as demonstrated</b> стрілець утримує карабін обома руками, приклад торкається стегна, ствол в напрямку мішеней, як продемонстровано
<b>Procedure</b> Процедура	<b>after the start signal, engage all targets</b> після стартового сигналу вразити всі мішені
<b>Angles of Fire</b> Кути безпеки	<b>vertical muzzle angle - top edge of the bullet-catching shaft, horizontal - 90/90</b> вертикальний кут – верхня кромка кулеуловлюючого валу, горизонтальні – 90/90

## Stage No.4 / Вправа № 4



<b>Type</b> Тип вправи	<b>short</b> коротка
<b>Targets</b> Мішені	<b>5 IPSC targets, 2 IPSC mini-Poppers</b> 5 мішеней МКПС, 2 міні-попери МКПС
<b>Minimum Rounds</b> Мін. пострілів	<b>12</b>
<b>Maximum Points</b> Макс. очок	<b>60</b>
<b>Time Starts</b> Стартовий сигнал	<b>audible signal</b> Звуковий
<b>Ready Condition</b> Положення готовності	<b>loaded (Option 1)</b> заряджено (Положення 1)
<b>Start position</b> Стартова позиція	<b>shooter is holding the PCC with both hands, stock touching the hip, muzzle pointed down range, both heels touching mark as demonstrated</b> стрілець утримує карабін обома руками, приклад торкається стегна, ствол в напрямку мішеней, обидві п'ятки торкаються мітки, як продемонстровано
<b>Procedure</b> Процедура	<b>after the start signal, engage all targets. IP1 activates target T1. Moving target remains visible in the end of its movement</b> після стартового сигналу вразити всі мішені IP1 активує мішень T1. Рухома мішень залишається видимою після закінчення руху.
<b>Angles of Fire</b> Кути безпеки	<b>vertical muzzle angle - top edge of the bullet-catching shaft, horizontal - 90/90</b> вертикальний кут – верхня кромка кулеуловлюючого валу, горизонтальні – 90/90

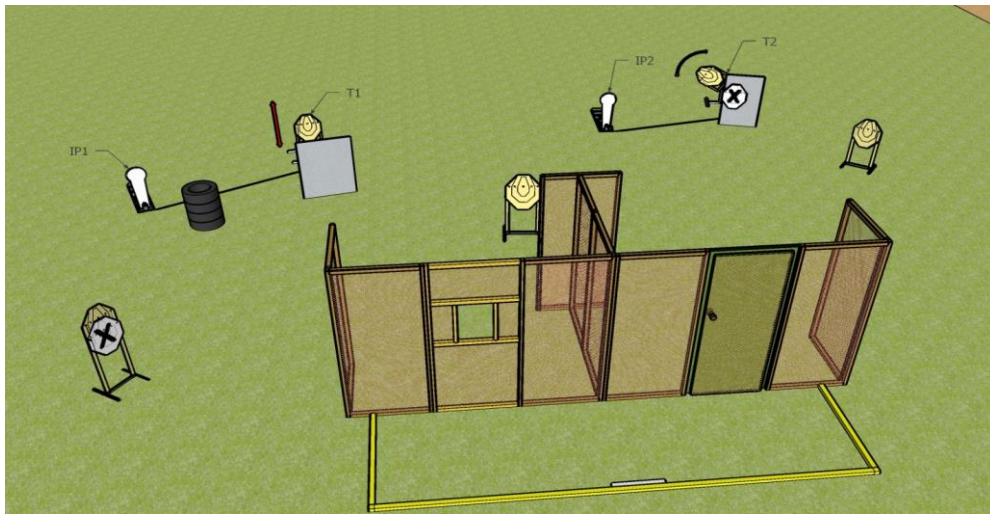
## Stage No.5 / Вправа № 5



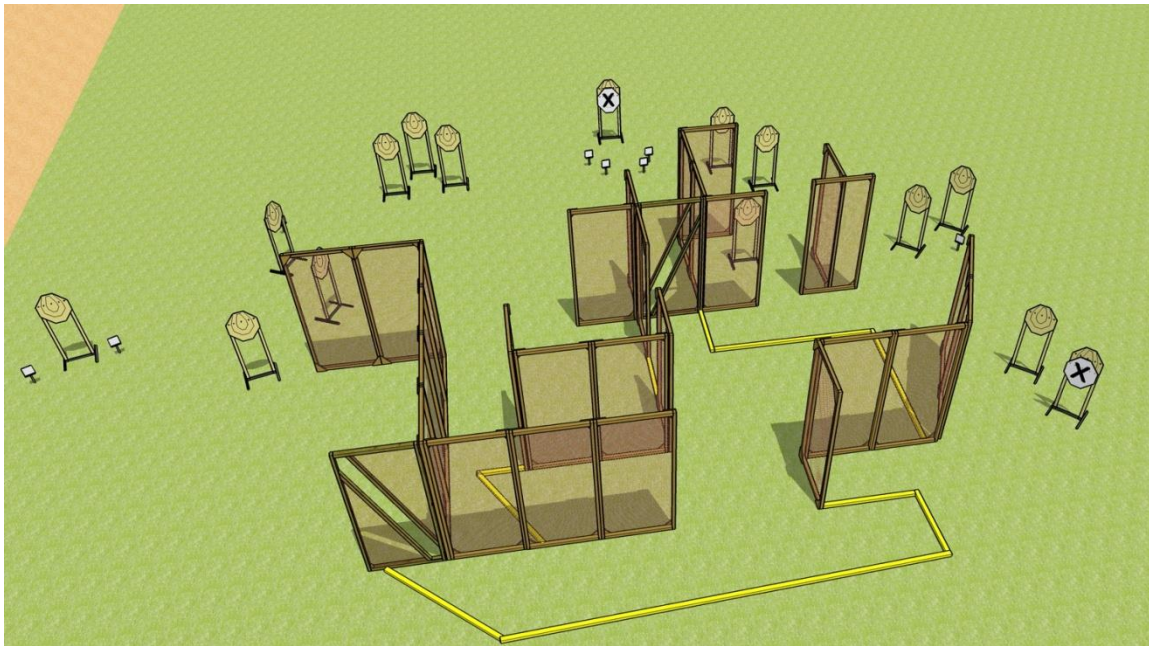
<b>Type</b> Тип вправи	<b>medium</b> середня
<b>Targets</b> Мішені	<b>10 IPSC targets, 2 mini-poppers, 1 IPSC Metal Plate, 2 paper no-shoot IPSC targets</b> 10 мішеньей МКПС, 2 міні-попери, 1 металева тарілка, 2 штрафні мішені МКПС
<b>Minimum Rounds</b> Мін. пострілів	<b>23</b>
<b>Maximum Points</b> Макс. очок	<b>115</b>
<b>Time Starts</b> Стартовий сигнал	<b>audible signal</b> Звуковий
<b>Ready Condition</b> Положення готовності	<b>loaded (Option 1)</b> заряджено (Положення 1)
<b>Start position</b> Стартова позиція	<b>shooter is holding the PCC with both hands, stock touching the hip, muzzle pointed down range as demonstrated</b> стрілець утримує карабін обома руками, приклад торкається стегна, ствол в напрямку мішеньей, як продемонстровано
<b>Procedure</b> Процедура	<b>after the start signal, engage all targets. IP1 activates target T1. IP2 activates target T2. All moving targets remains visible in the end of its movement</b> після стартового сигналу вразити всі мішені. IP1 активує мішень T1. IP2 активує мішень T2. Рухомі мішені залишаються видимими після закінчення руху.
<b>Angles of Fire</b> Кути безпеки	<b>90/90/90</b>



## Stage No.6 / Вправа № 6

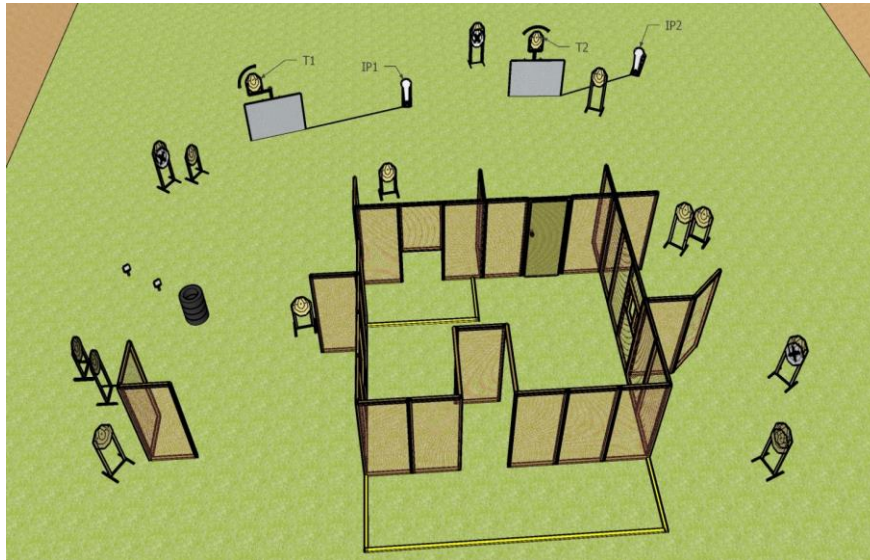


<b>Type</b> Тип вправи	<b>short</b> коротка
<b>Targets</b> Мішені	<b>5 IPSC targets, 2 IPSC mini-Poppers</b> 5 мішеней МКПС, 2 міні-попери МКПС
<b>Minimum Rounds</b> Мін. пострілів	<b>12</b>
<b>Maximum Points</b> Макс. очок	<b>60</b>
<b>Time Starts</b> Стартовий сигнал	<b>audible signal</b> Звуковий
<b>Ready Condition</b> Положення готовності	<b>loaded (Option 2)</b> заряджено (Положення 2)
<b>Start position</b> Стартова позиція	<b>shooter is holding the PCC with both hands, stock touching the hip, muzzle pointed down range, both heels touching mark as demonstrated</b> стрілець утримує карабін обома руками, приклад торкається стегна, ствол в напрямку мішеней, обидві п'ятки торкаються мітки, як продемонстровано
<b>Procedure</b> Процедура	<b>after the start signal, engage all targets. IP1 activates target T1. IP2 activates target T2. All moving targets remains visible in the end of its movement</b> після стартового сигналу вразити всі мішені. IP1 активує мішень T1. IP2 активує мішень T2. Рухомі мішені залишаються видимими після закінчення руху.
<b>Angles of Fire</b> Кути безпеки	<b>90/90/90</b>

**Stage No.7 / Вправа № 7**

<b>Type</b> Тип вправи	<b>long</b> довга
<b>Targets</b> Мішені	<b>15 IPSC targets, 7 IPSC Metal Plates, 2 paper no-shoot IPSC targets</b> 15 мішеней МКПС, 7 металевих тарілок МКПС, 2 штрафні мішені МКПС
<b>Minimum Rounds</b> Мін. пострілів	<b>37</b>
<b>Maximum Points</b> Макс. очок	<b>185</b>
<b>Time Starts</b> Стартовий сигнал	<b>audible signal</b> Звуковий
<b>Ready Condition</b> Положення готовності	<b>loaded (Option 1)</b> заряджено (Положення 1)
<b>Start position</b> Стартова позиція	<b>shooter is holding the PCC with both hands, stock touching the hip, muzzle pointed down range as demonstrated</b> стрілець утримує карабін обома руками, приклад торкається стегна, ствол в напрямку мішеней, як продемонстровано
<b>Procedure</b> Процедура	<b>after the start signal, engage all targets</b> після стартового сигналу вразити всі мішені
<b>Angles of Fire</b> Кути безпеки	<b>90/90/90</b>

## Stage No.8 / Вправа № 8



<b>Типе</b> Тип вправи	<b>long</b> довга
<b>Targets</b> Мішені	<b>16 IPSC targets, 2 IPSC mini-Poppers, 2 IPSC Metal Plates, 3 paper no-shoot IPSC targets</b> 16 мішеньей МКПС, 2 міні-попери МКПС, 2 металеві тарілки МКПС, 3 штрафні паперові мішені МКПС
<b>Minimum Rounds</b> Мін. пострілів	<b>36</b>
<b>Maximum Points</b> Макс. очок	<b>180</b>
<b>Time Starts</b> Стартовий сигнал	<b>audible signal</b> Звуковий
<b>Ready Condition</b> Положення готовності	<b>loaded (Option 1)</b> заряджено (Положення 1)
<b>Start position</b> Стартова позиція	<b>shooter is holding the PCC with both hands, stock touching the hip, muzzle pointed down range as demonstrated</b> стрілець утримує карабін обома руками, приклад торкається стегна, ствол в напрямку мішеньей, як продемонстровано
<b>Procedure</b> Процедура	<b>after the start signal, engage all targets. IP1 activates target T1. IP2 activates target T2. All moving targets remains visible in the end of its movement</b> після стартового сигналу вразити всі мішені. IP1 активує мішень T1. IP2 активує мішень T2. Рухомі мішені залишаються видимими після закінчення руху.
<b>Angles of Fire</b> Кути безпеки	<b>90/90/90</b>

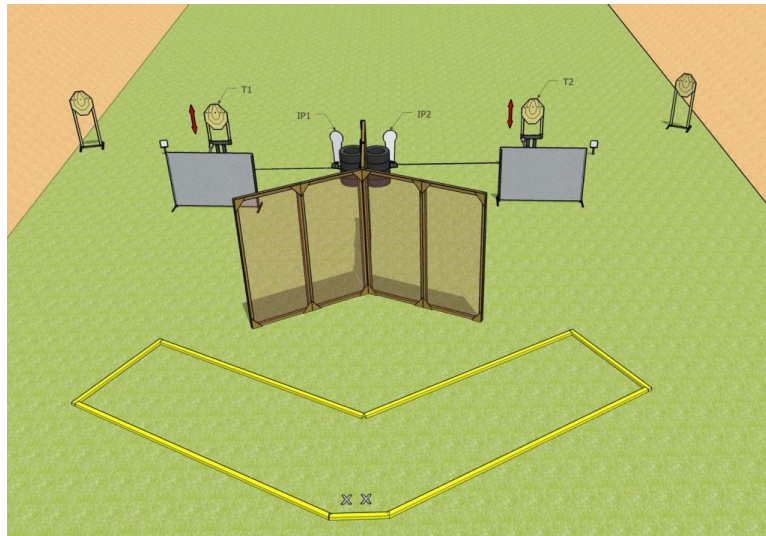


## Stage No.9 / Вправа № 9

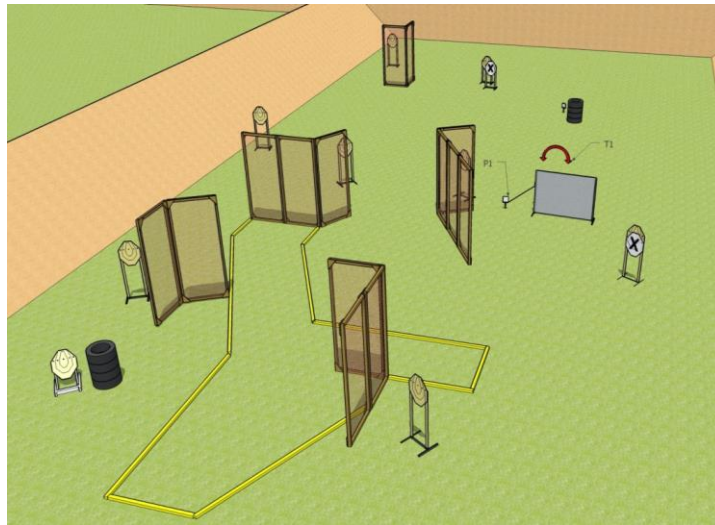


<b>Типе</b> Тип вправи	<b>medium</b> середня
<b>Targets</b> Мішені	<b>9 IPSC targets, 1 IPSC mini-Popper, 5 IPSC Metal Plates, 1 paper no-shoot mini IPSC targets</b> 9 мішеньей МКПС, 1 міні-попер МКПС, 1 штрафна мішень МКПС
<b>Minimum Rounds</b> Мін. пострілів	<b>24</b>
<b>Maximum Points</b> Макс. очок	<b>120</b>
<b>Time Starts</b> Стартовий сигнал	<b>audible signal</b> Звуковий
<b>Ready Condition</b> Положення готовності	<b>loaded (Option 1)</b> заряджено (Положення 1)
<b>Start position</b> Стартова позиція	<b>shooter is holding the PCC with both hands, stock touching the hip, muzzle pointed down range as demonstrated</b> стрілець утримує карабін обома руками, приклад торкається стегна, ствол в напрямку мішеньей, як продемонстровано
<b>Procedure</b> Процедура	<b>after the start signal, engage all targets. Foot activator activates target T1. Moving target remains visible in the end of its movement.</b> після стартового сигналу вразити всі мішені. Мішень T1 активується стопою ноги. Рухома мішень залишається видимою після закінчення руху.
<b>Angles of Fire</b> Кути безпеки	<b>90/90/90</b>

## Stage No.10 / Вправа № 10



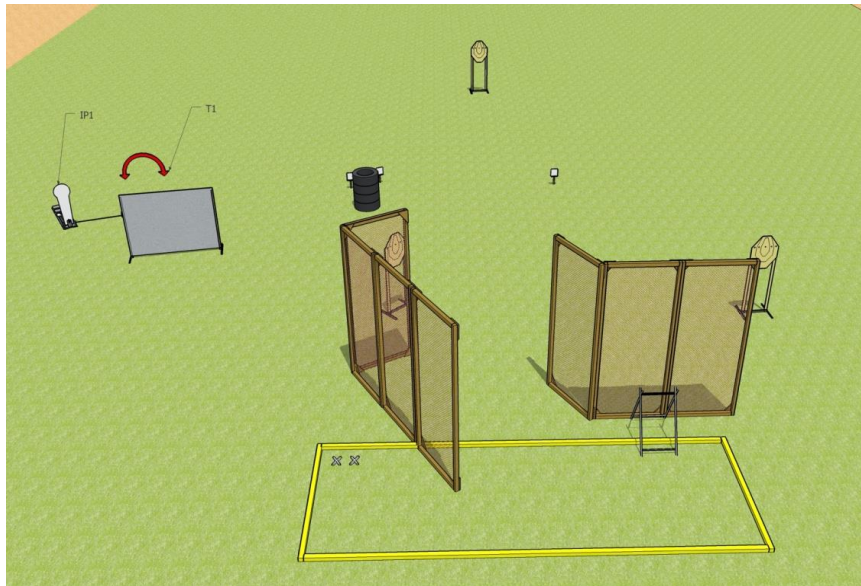
<b>Type</b> Тип вправи	<b>short</b> коротка
<b>Targets</b> Мішені	<b>4 IPSC targets, 2 IPSC mini-Poppers, 2 IPSC Metal Plates</b> 4 мішені МКПС, 2 міні-попери МКПС, 2 металеві тарілки МКПС
<b>Minimum Rounds</b> Мін. пострілів	<b>12</b>
<b>Maximum Points</b> Макс. очок	<b>60</b>
<b>Time Starts</b> Стартовий сигнал	<b>audible signal</b> Звуковий
<b>Ready Condition</b> Положення готовності	<b>loaded (Option 1)</b> заряджено (Положення 1)
<b>Start position</b> Стартова позиція	<b>shooter is holding the PCC with both hands, stock touching the hip, muzzle pointed down range, both heels touching mark as demonstrated</b> стрілець утримує карабін обома руками, приклад торкається стегна, ствол в напрямку мішеней, обидві п'ятки торкаються мітки, як продемонстровано
<b>Procedure</b> Процедура	<b>after the start signal, engage all targets. IP1 activates target T1. IP2 activates target T2. All moving targets remains visible in the end of its movement</b> після стартового сигналу вразити всі мішені. IP1 активує мішень T1. IP2 активує мішень T2. Рухомі мішені залишаються видимими після закінчення руху.
<b>Angles of Fire</b> Кути безпеки	<b>90/90/90</b>

**Stage No.11 / Вправа № 11**

<b>Типе</b> Тип вправи	<b>medium</b> середня
<b>Targets</b> Мішені	<b>10 IPSC targets, , 2 IPSC Metal Plates, 2 paper no-shoot mini IPSC target</b> 10 мішеней МКПС, 2 металеві тарілки МКПС, 2 штрафні мішені МКПС
<b>Minimum Rounds</b> Мін. пострілів	<b>22</b>
<b>Maximum Points</b> Макс. очок	<b>110</b>
<b>Time Starts</b> Стартовий сигнал	<b>audible signal</b> Звуковий
<b>Ready Condition</b> Положення готовності	<b>loaded (Option 1)</b> заряджено (Положення 1)
<b>Start position</b> Стартова позиція	<b>shooter is holding the PCC with both hands, stock touching the hip, muzzle pointed downrange as demonstrated</b> стрілець утримує карабін обома руками, приклад торкається стегна, ствол в напрямку мішеней, як продемонстровано
<b>Procedure</b> Процедура	<b>after the start signal, engage all targets. Foot activator activates target T1. Moving target remains visible in the end of its movement.</b> після стартового сигналу вразити всі мішені. IP1 активує мішень T1. Рухома мішень залишається видимою після закінчення руху.
<b>Angles of Fire</b> Кути безпеки	<b>90/90/90</b>



## Stage No.12 / Вправа № 12



<b>Type</b> Тип вправи	<b>short</b> коротка
<b>Targets</b> Мішені	<b>4 IPSC targets, 1 IPSC mini-Popper, 3 IPSC Metal Plates</b> 4 мішені МКПС, 1 міні-попер МКПС, 3 металеві тарілки МКПС
<b>Minimum Rounds</b> Мін. пострілів	<b>12</b>
<b>Maximum Points</b> Макс. очок	<b>60</b>
<b>Time Starts</b> Стартовий сигнал	<b>audible signal</b> Звуковий
<b>Ready Condition</b> Положення готовності	<b>unloaded (Option 3)</b> розряджено (Положення 3)
<b>Start position</b> Стартова позиція	<b>shooter standing relaxed, both toes touching mark as demonstrated. PCC on pyramid</b> стрілець стоїть розслаблено, пальці ніг торкаються позначки, як продемонстровано. Карабін в піраміді
<b>Procedure</b> Процедура	<b>after the start signal, engage all targets. Foot activator activates target T1. Moving target remains visible in the end of its movement.</b> після стартового сигналу вразити всі мішені. IP1 активує мішень T1. Рухома мішень залишається видимою після закінчення руху.
<b>Angles of Fire</b> Кути безпеки	<b>90/90/90</b>