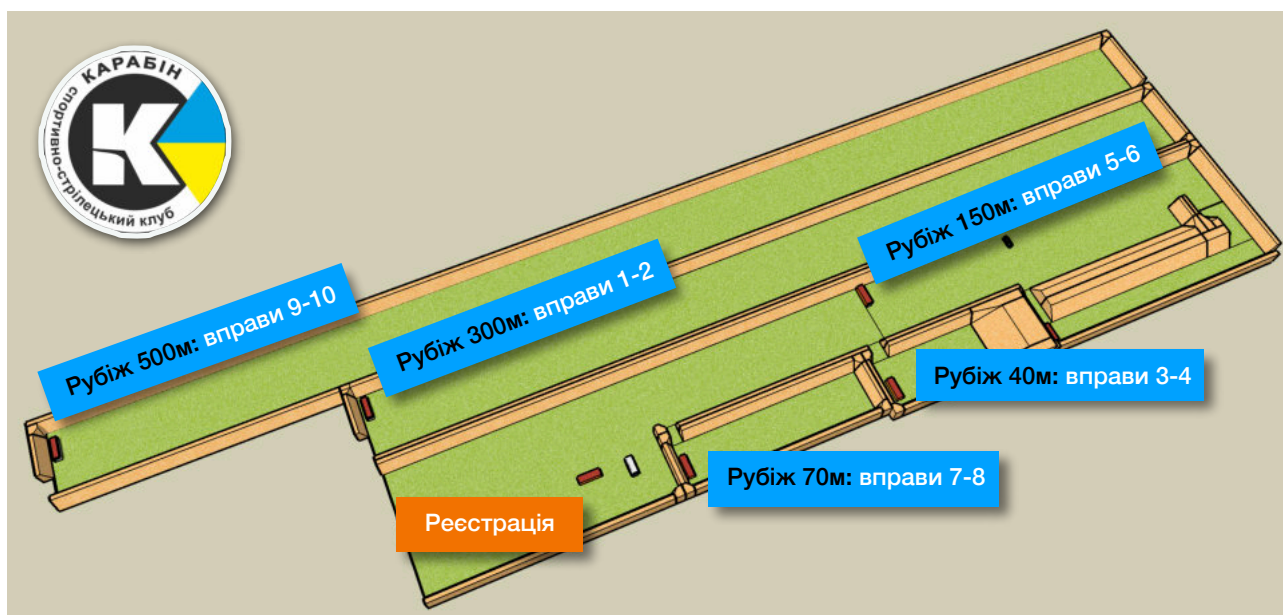


Карта стрільбища



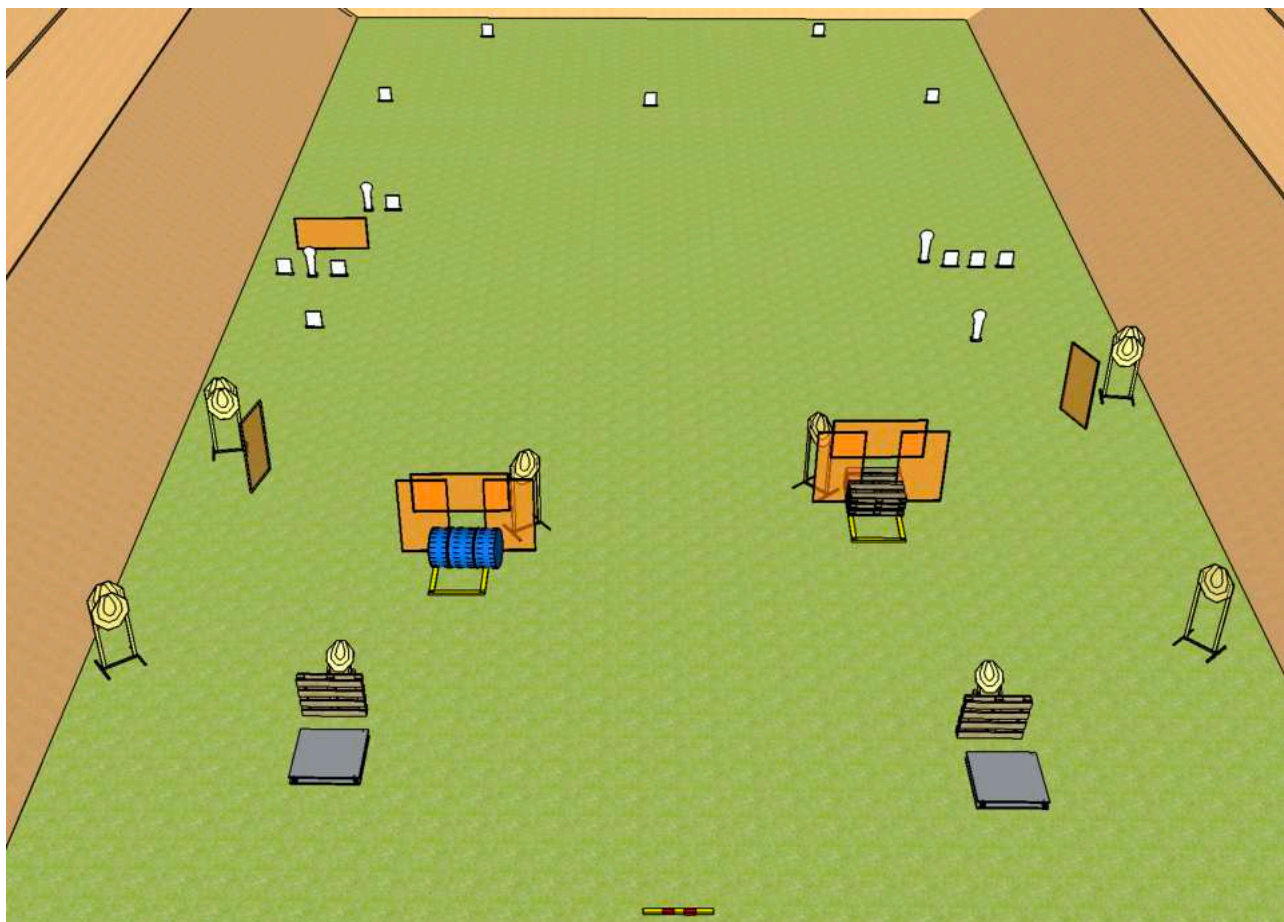
Статистика матчу

№	Тип вправи	Паперові мішені / міні-мішені		Метал. тарілки / інші метал. мішені		Поппери / міні-поппери		К-сть пострілів	К-сть очок	% матчу
1	Коротка	1			3+2*		1	8	50	5,4%
2	Довга	11		7	3+2*		4	38	200	21,5%
3	Коротка	1	4					10	50	5,4%
4	Середня		10					20	100	10,8%
5	Коротка		2	2	2		2	10	50	5,4%
6	Довга	13			4	4	2	36	180	19,4%
7	Коротка	1		6			2	10	50	5,4%
8	Середня		8	2			2	20	100	10,8%
9	Коротка		1		4*			6	50	5,4%
10	Середня	6		2	2+2*			18	100	10,8%
Всього								176	930	100%

* - за враження мішені нараховується 10 очок.

Кубок України з карабіну 2024 - Етап 3

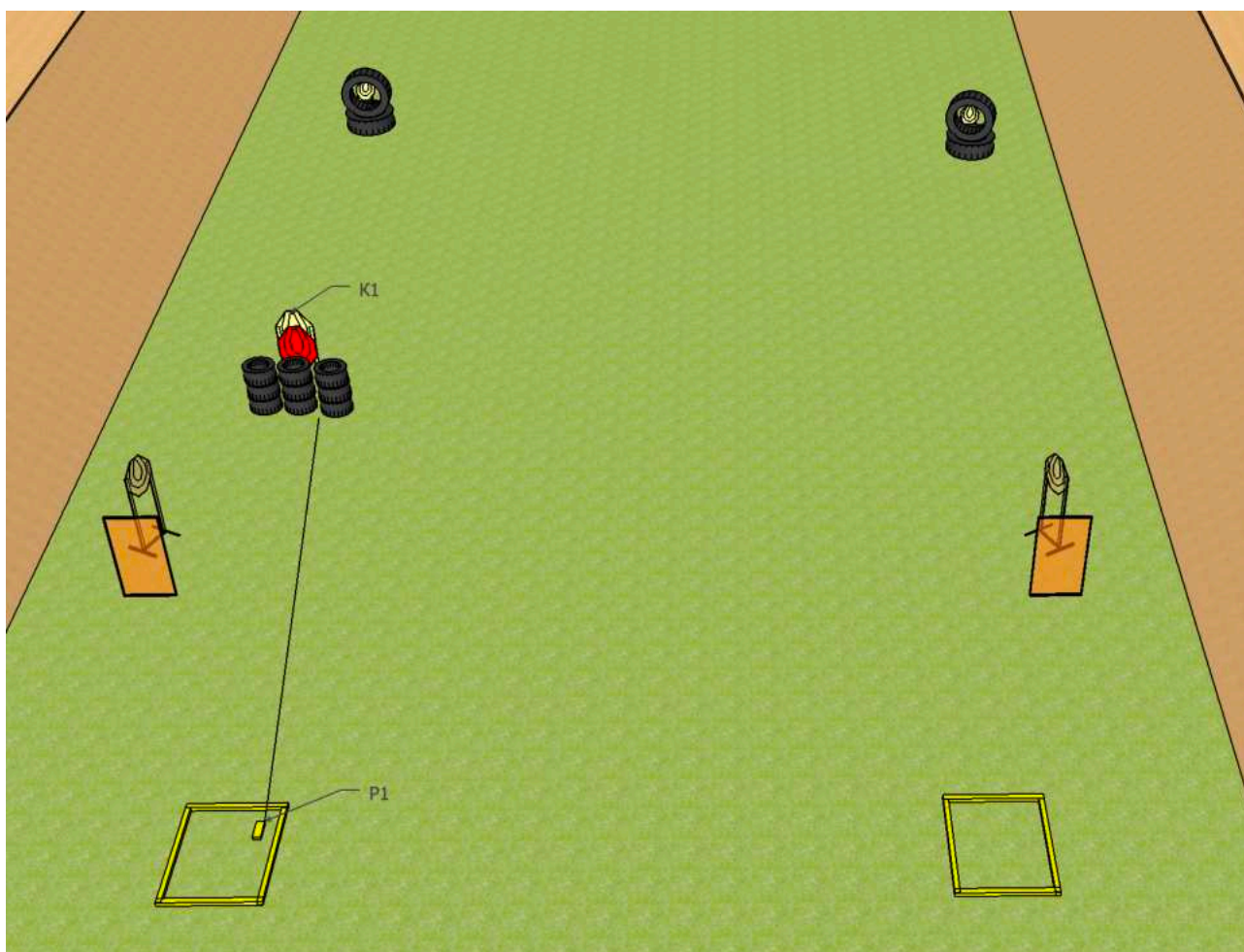
Вправа 2 "Рубіж 300 - довга"



Тип вправи	Довга
Види мішеней	11 паперових мішеней, 4 міні-поппери, 7 металевих тарілок, 5 інших металевих мішеней. Дистанції до 300м.
Мінімальна кількість пострілів	38
Максимальна кількість очок	200
Стартовий сигнал	Звуковий
Положення готовності зброї	Положення 1. Зброя заряджена, магазин приєднаний, набій у патроннику, зброя на запобіжнику.
Стартова позиція	Стрілець стоїть прямо, торкаючись ногами міток, зброя утримується обома руками, приклад на рівні стегна, ствол паралельно боковому валу.
Процедура виконання	За сигналом таймера вразити всі мішені. Стрільба ведеться тільки із зазначених стрілецьких зон, обмежених штрафними лініями або з платформ. Паперові мішені повинні бути вражені мінімум 2 пострілами, міні-поппери та металеві тарілки повинні впасти для заліку, враження інших металевих мішеней фіксується світловою індикацією як буде обумовлено. * За враження кожної з двох металевих мішеней на дистанції 300м нараховується 10 очок.
Кути безпеки	Горизонтальний - 90°/90°, вертикальний - 90°/90° (по верхньому краю валів, коли палець у спусковій скобі).

Кубок України з карабіну 2024 - Етап 3

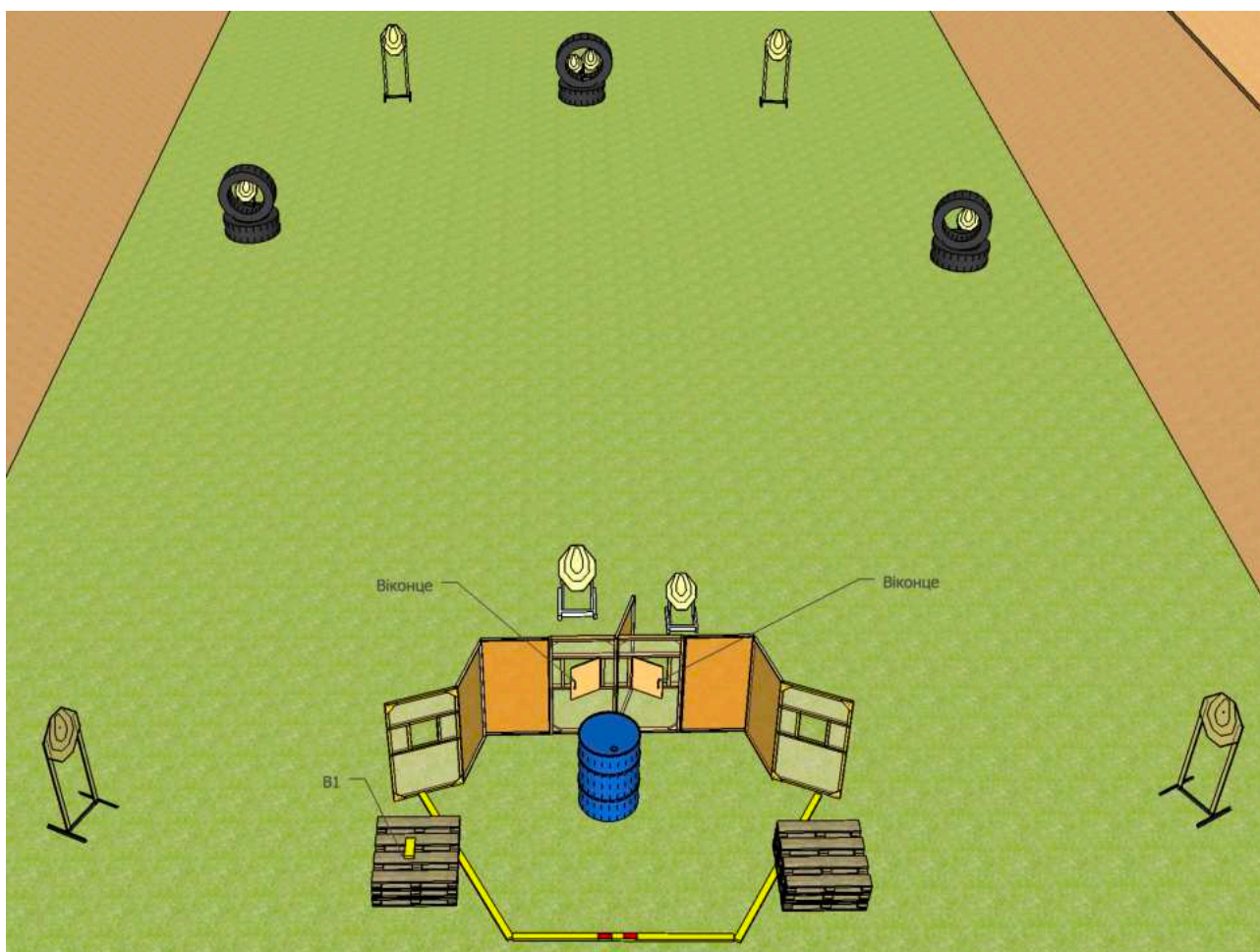
Вправа 3 "Рубіж 40 - коротка"



Тип вправи	Коротка
Види мішеней	1 паперових мішень, 4 паперові міні-мішені, штрафні мішені. Дистанції до 30м.
Мінімальна кількість пострілів	10
Максимальна кількість очок	50
Стартовий сигнал	Звуковий
Положення готовності зброї	Положення 1. Зброя заряджена, магазин приєднаний, набій у патроннику, зброя на запобіжнику.
Стартова позиція	Стрелець стоїть прямо, будь-де в межах стрілецьких зон, зброя утримується обома руками, приклад на рівні стегна, ствол паралельно боковому валу.
Процедура виконання	За сигналом таймера вразити всі мішені. Стрільба ведеться тільки із зазначених стрілецьких зон, обмежених штрафними лініями. Паперові мішені повинні бути вражені мінімум 2 пострілами. Реквізит P1 активує паперову мішень K1.
Кути безпеки	Горизонтальний - 90°/90°, вертикальний - 90°/90° (по верхньому краю валів, коли палець у спусковій скобі).

Кубок України з карабіну 2024 - Етап 3

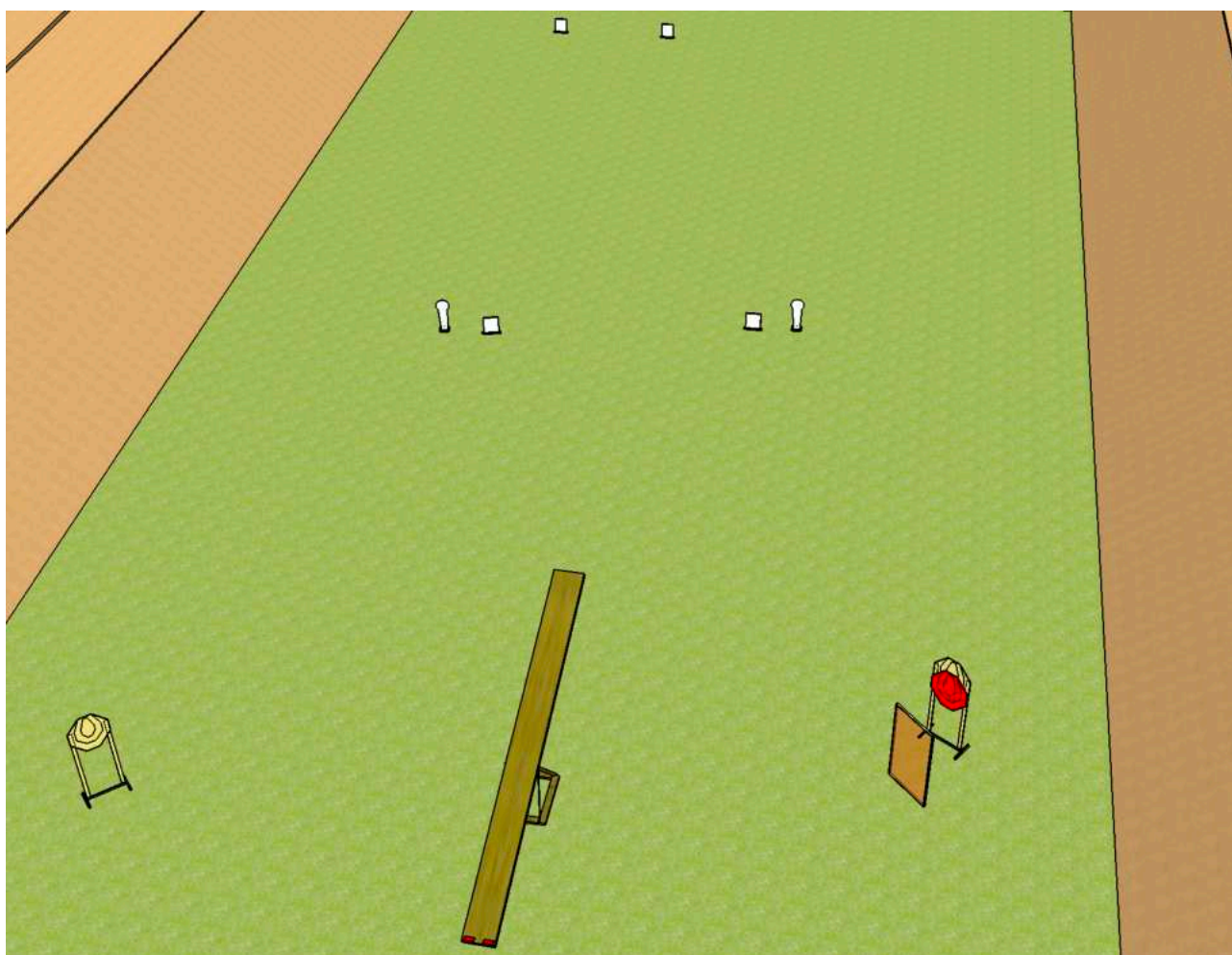
Вправа 4 "Рубіж 40 - середня"



Тип вправи	Середня
Види мішеней	10 паперових міні-мішеней. Дистанції до 30м.
Мінімальна кількість пострілів	20
Максимальна кількість очок	100
Стартовий сигнал	Звуковий
Положення готовності зброї	Положення 2. Зброя заряджена, магазин приєднаний, патронник пустий, затвор закритий.
Стартова позиція	Стрілець стоїть прямо спиною до мішеней, торкаючись ногами міток, зброя утримується слабкою рукою у напрямку мішеней паралельно боковому валу.
Процедура виконання	За сигналом таймера вразити всі мішені, не виходячи за межі штрафних ліній. Паперові мішені повинні бути вражені мінімум 2 пострілами. Реквізит В1, який знаходиться на палеті, повинен бути переміщений на іншу палету до останнього пострілу на вправі.
Кути безпеки	Горизонтальний - 90°/90°, вертикальний - 90°/90° (по верхньому краю валів, коли палець у спусковій скобі).

Кубок України з карабіну 2024 - Етап 3

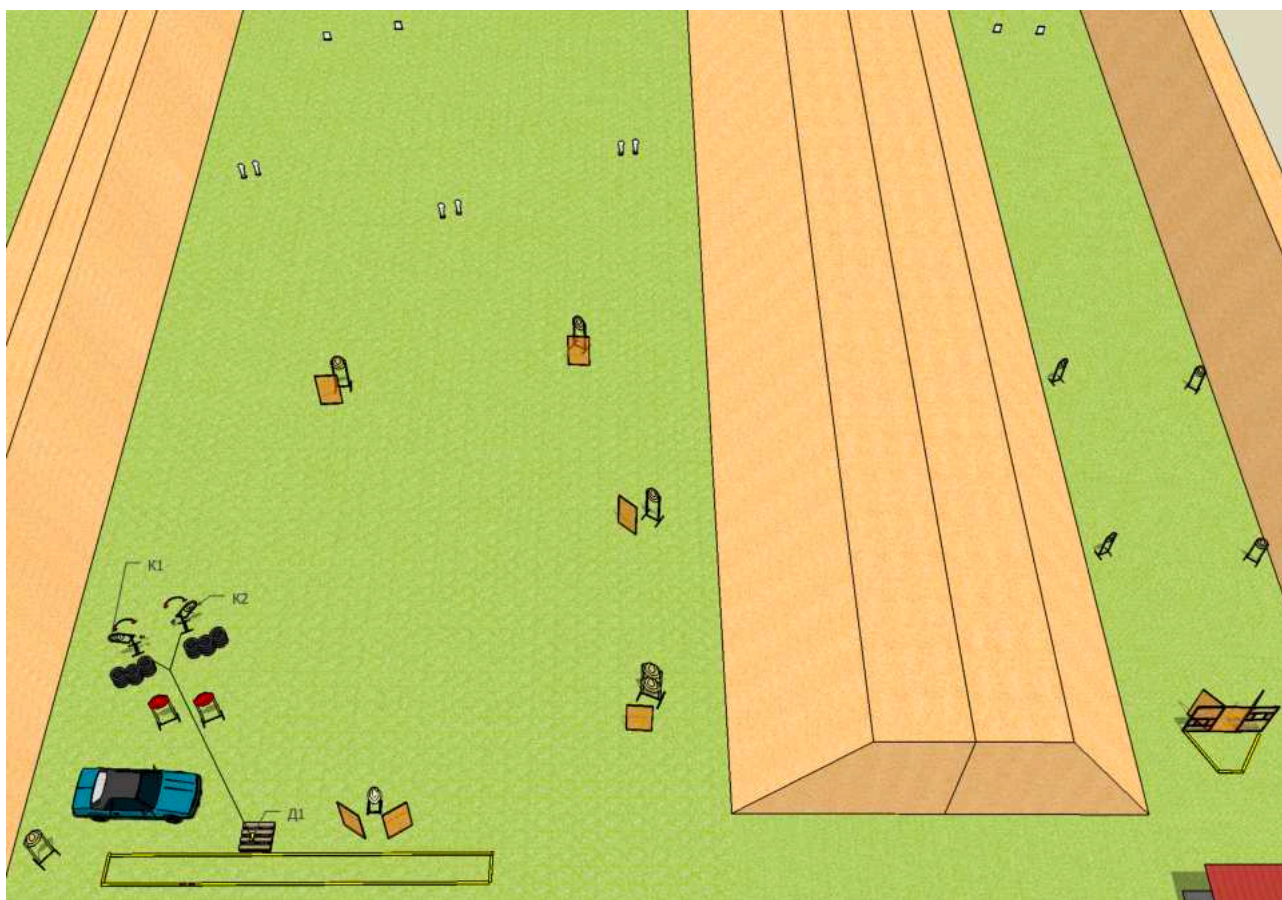
Вправа 5 "Рубіж 150 - коротка"



Тип вправи	Коротка
Види мішеней	2 паперові міні-мішені, 2 міні-поппери, 2 металеві тарілки, 2 інші металеві мішені, штрафні мішені. Дистанції до 150м.
Мінімальна кількість пострілів	10
Максимальна кількість очок	50
Стартовий сигнал	Звуковий
Положення готовності зброї	Положення 1. Зброя заряджена, магазин приєднаний, набій у патроннику, зброя на запобіжнику.
Стартова позиція	Стрільць стоїть прямо, торкаючись ногами міток, зброя утримується обома руками, приклад на рівні стегна, ствол паралельно боковому валу.
Процедура виконання	За сигналом таймера вразити всі мішені. Стрільба ведеться тільки із стрілецької зони-платформи. Паперові мішені повинні бути вражені мінімум 2 пострілами, міні-поппери та металеві тарілки повинні впасти для заліку, враження інших металевих мішеней фіксується світловою індикацією як буде обумовлено.
Кути безпеки	Горизонтальний - 90°/90°, вертикальний - 90°/90° (по верхньому краю валів, коли палець у спусковій скобі).

Кубок України з карабіну 2024 - Етап 3

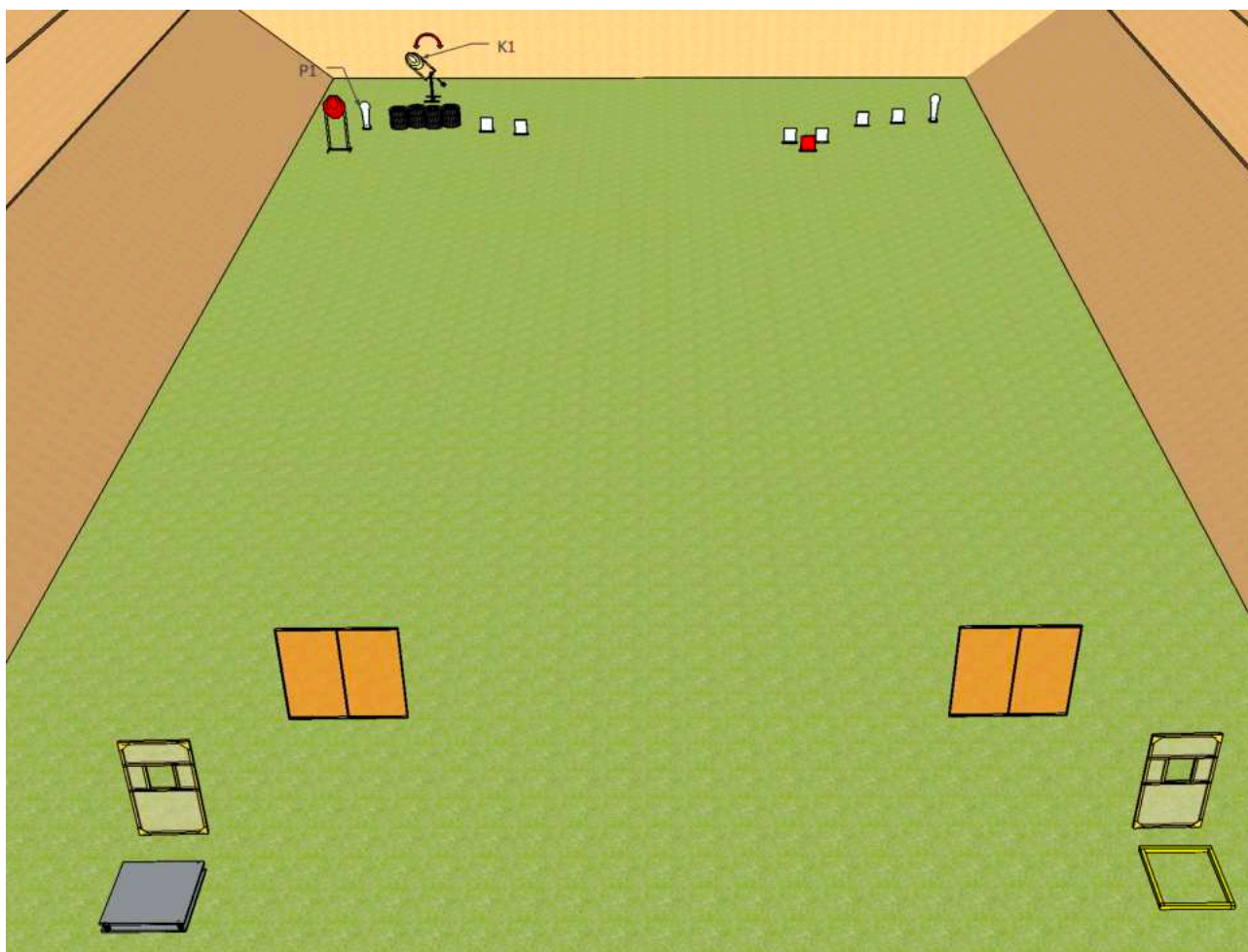
Вправа 6 "Рубіж 150 - довга"



Тип вправи	Довга
Види мішеней	13 паперових мішеней, 4 поппери, 2 міні-поппери, 4 інші металеві мішені, штрафні мішені. Дистанції до 100м.
Мінімальна кількість пострілів	36
Максимальна кількість очок	180
Стартовий сигнал	Звуковий
Положення готовності зброї	Положення 1. Зброя заряджена, магазин приєднаний, набій у патроннику, зброя на запобіжнику.
Стартова позиція	Стрільць стоїть прямо, торкаючись ногами міток, зброя утримується обома руками, приклад на рівні стегна, ствол паралельно боковому валу.
Процедура виконання	За сигналом таймера вразити всі мішені. Стрільба ведеться тільки із зазначених стрілецьких зон, обмежених штрафними лініями. Паперові мішені повинні бути вражені мінімум 2 пострілами, поппери та міні-поппери повинні впасти для заліку, враження інших металевих мішеней фіксується світловою індикацією як буде обумовлено. Реквізит Д1 активує паперові мішені K1 та K2.
Кути безпеки	Горизонтальний - 90°/90°, вертикальний - 90°/90° (по верхньому краю валів, коли палець у спусковій скобі).

Кубок України з карабіну 2024 - Етап 3

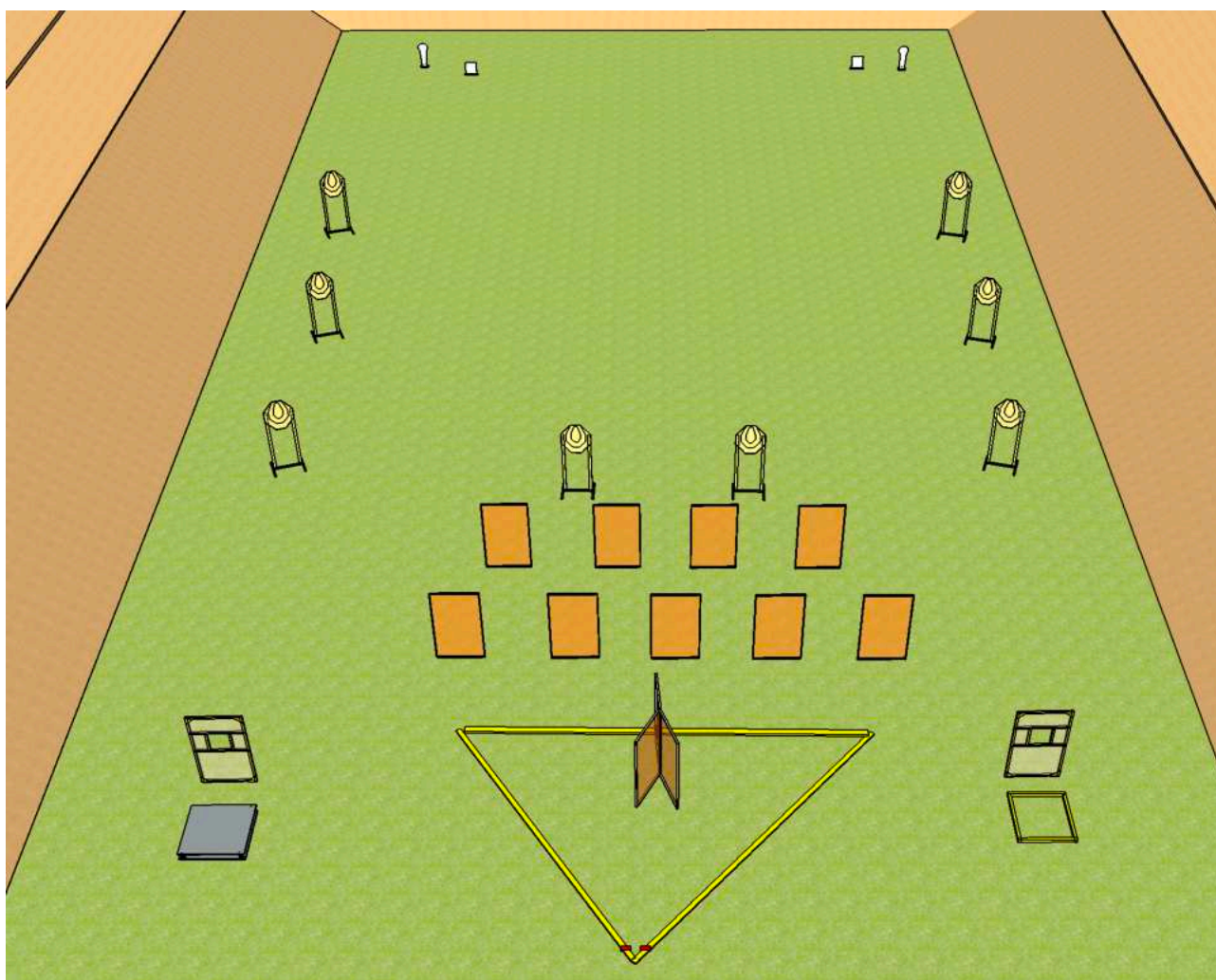
Вправа 7 "Рубіж 70 - коротка"



Тип вправи	Коротка
Види мішеней	1 паперова мішень, 2 міні-поппери, 6 металевих тарілок, штрафні мішені. Дистанції до 70м.
Мінімальна кількість пострілів	10
Максимальна кількість очок	50
Стартовий сигнал	Звуковий
Положення готовності зброї	Положення 1. Зброя заряджена, магазин приєднаний, набій у патроннику, зброя на запобіжнику.
Стартова позиція	Стрелець стоїть прямо, будь-де в межах стрілецьких зон, зброя утримується обома руками, приклад на рівні стегна, ствол паралельно боковому валу.
Процедура виконання	За сигналом таймера вразити всі мішені. Стрільба ведеться тільки із зазначених стрілецьких зон, обмежених штрафними лініями або платформою. Паперові мішені повинні бути вражені мінімум 2 пострілами, металеві мішені повинні впасти для заліку. Враження міні-поппера P1 активує паперову мішень K1.
Кути безпеки	Горизонтальний - 90°/90°, вертикальний - 90°/90° (по верхньому краю валів, коли палець у спусковій скобі).

Кубок України з карабіну 2024 - Етап 3

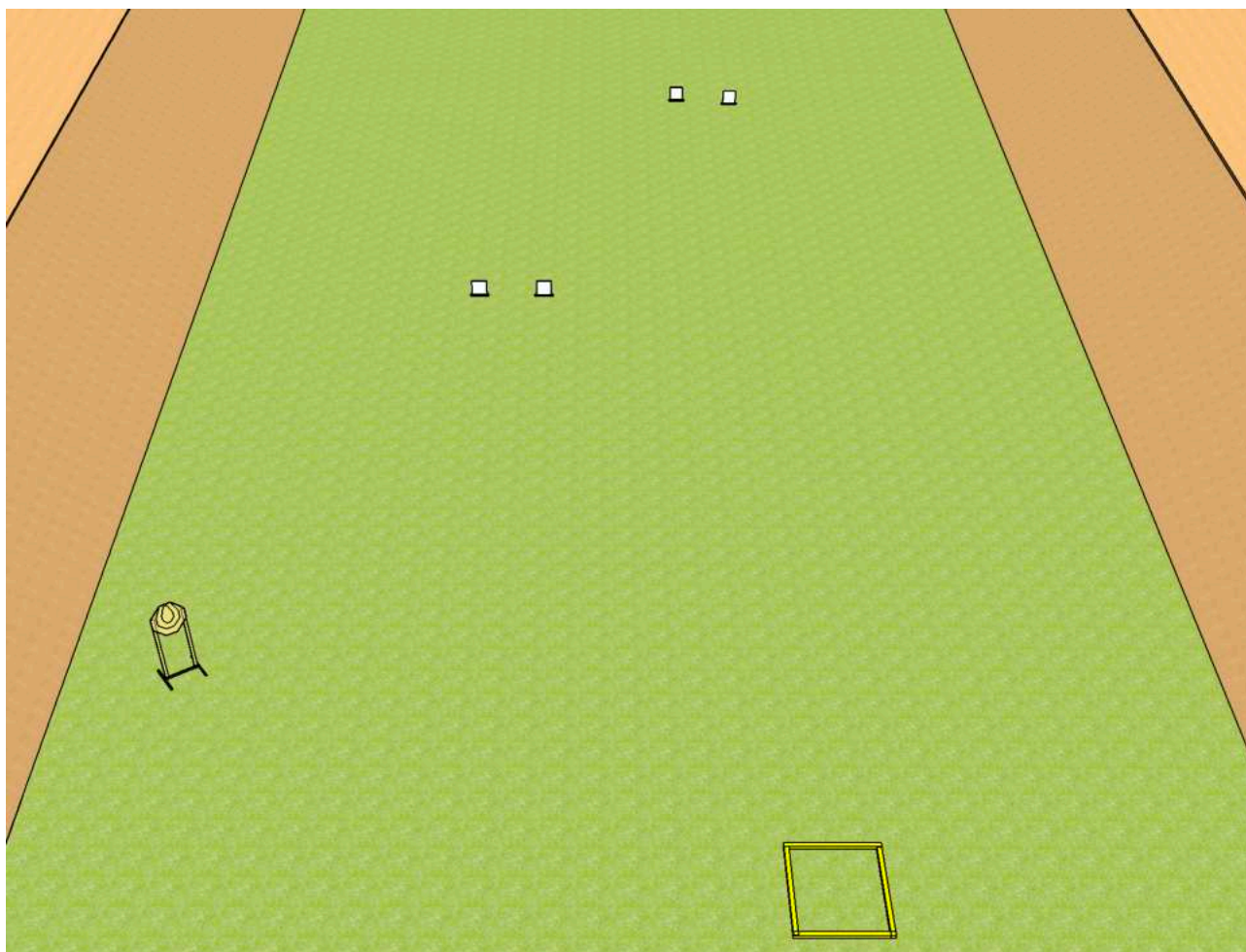
Вправа 8 "Рубіж 70 - середня"



Тип вправи	Середня
Види мішеней	8 паперових міні-мішеней, 2 міні-поппери, 2 металеві тарілки. Дистанції до 70м.
Мінімальна кількість пострілів	20
Максимальна кількість очок	100
Стартовий сигнал	Звуковий
Положення готовності зброї	Положення 1. Зброя заряджена, магазин приєднаний, набій у патроннику, зброя на запобіжнику.
Стартова позиція	Стрілець стоїть прямо, торкаючись ногами міток, зброя утримується обома руками, приклад на рівні стегна, ствол паралельно боковому валу.
Процедура виконання	За сигналом таймера вразити всі мішені. Стрільба ведеться тільки із зазначених стрілецьких зон, обмежених штрафними лініями або платформою. Паперові мішені повинні бути вражені мінімум 2 пострілами, металеві мішені повинні впасти для заліку.
Кути безпеки	Горизонтальний - 90°/90°, вертикальний - 90°/90° (по верхньому краю валів, коли палець у спусковій скобі).

Кубок України з карабіну 2024 - Етап 3

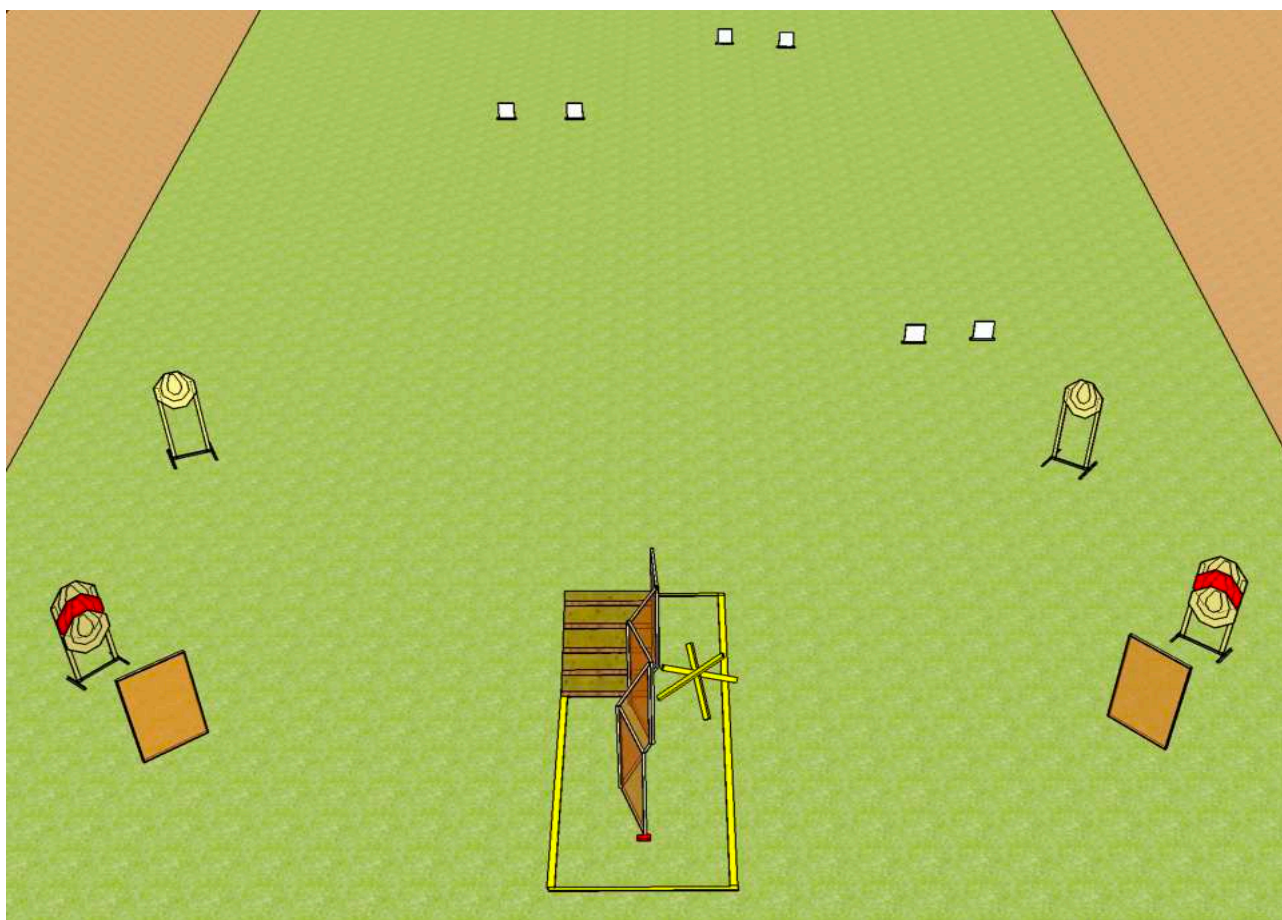
Вправа 9 "Рубіж 500 - коротка"



Тип вправи	Коротка
Види мішеней	1 паперова міні-мішень, 4 металеві мішені. Дистанції до 400м.
Мінімальна кількість пострілів	6
Максимальна кількість очок	50
Стартовий сигнал	Звуковий
Положення готовності зброї	Положення 1. Зброя заряджена, магазин приєднаний, набій у патроннику, зброя на запобіжнику.
Стартова позиція	Стрілець стоїть прямо, будь-де в межах штрафних ліній, зброя утримується обома руками, приклад на рівні стегна, ствол паралельно боковому валу.
Процедура виконання	За сигналом таймера вразити всі мішені, не виходячи за межі штрафних ліній. Паперові мішені повинні бути вражені мінімум 2 пострілами, враження металевих мішеней фіксується світловою індикацією як буде обумовлено. * За враження кожної з чотирьох металевих мішеней на дистанції 300-400м нараховується 10 очок.
Кути безпеки	Горизонтальний - 90°/90°, вертикальний - 90°/90° (по верхньому краю валів, коли палець у спусковій скобі).

Кубок України з карабіну 2024 - Етап 3

Вправа 10 "Рубіж 500 - середня"



Тип вправи	Середня
Види мішеней	6 паперових мішеней, 2 металеві тарілки, 4 інші металеві мішені, штрафні мішені. Дистанції до 250м.
Мінімальна кількість пострілів	18
Максимальна кількість очок	100
Стартовий сигнал	Звуковий
Положення готовності зброї	Положення 1. Зброя заряджена, магазин приєднаний, набій у патроннику, зброя на запобіжнику.
Стартова позиція	Стрілець стоїть прямо, торкаючись лівою ногою мітки, зброя утримується обома руками, приклад на рівні стегна, ствол паралельно боковому валу.
Процедура виконання	За сигналом таймера вразити всі мішені, не виходячи за межі штрафних ліній. Паперові мішені повинні бути вражені мінімум 2 пострілами, металеві тарілки повинні впасти для заліку, враження інших металевих мішеней фіксується світловою індикацією як буде обумовлено. * За враження кожної з двох металевих мішеней на дистанції 250м нараховується 10 очок.
Кути безпеки	Горизонтальний - 90°/90°, вертикальний - 90°/90° (по верхньому краю валів, коли палець у спусковій скобі).