




**Спортивно Стрільцький Клуб**

## 1 ЕТАП КУБКУ УКРАЇНИ З ПРАКТИЧНОЇ СТРІЛЬБИ 2025

### ВПРАВА 1 «Шпала»

<b>Тип вправи</b>	Коротка
<b>Мішені</b>	6 паперових мішеней
<b>Кількість залікових пострілів</b>	12
<b>Стартовий сигнал</b>	Звуковий
<b>Положення готовності зброї</b>	Зброя заряджена. Положення №1
<b>Стартова позиція</b>	Стрільць стоїть розслаблено в будь-якому місці зони, позначеної штрафними лініями
<b>Процедура виконання</b>	Після звукового сигналу уразити всі мішені в довільному порядку, не виходячи за межі штрафних ліній. Паперові двома пострілами, металеві – до падіння.
<b>Кути безпеки</b>	Горизонтальні – 90/90 Вертикальні – верхня лінія дальнього кулеприймача. Нижня -метр від ніг спортсмена






**Спортивно Стрілецький Клуб**

## 1 ЕТАП КУБКУ УКРАЇНИ З ПРАКТИЧНОЇ СТРІЛЬБИ 2025

### **ВПРАВА 2 «Стілець»**

<b>Тип вправи</b>	Коротка
<b>Мішені</b>	6 паперових мішеней
<b>Кількість залікових пострілів</b>	12
<b>Стартовий сигнал</b>	Звуковий
<b>Положення готовності зброї</b>	Зброя заряджена. Положення №3
<b>Стартова позиція</b>	Стрілець сидить розслаблено на стільці, руки на мітках. Зброя та всі магазини, що будуть використовуватись - на столі, теж на мітках.
<b>Процедура виконання</b>	Після звукового сигналу уразити всі мішені в довільному порядку не встаючи з стільця (ножки стрільця не відриваються від підлоги)
<b>Кути безпеки</b>	Горизонтальні – 90/90 Вертикальні – по верхній лінії кулеприймача. Нижня -метр від ніг спортсмена



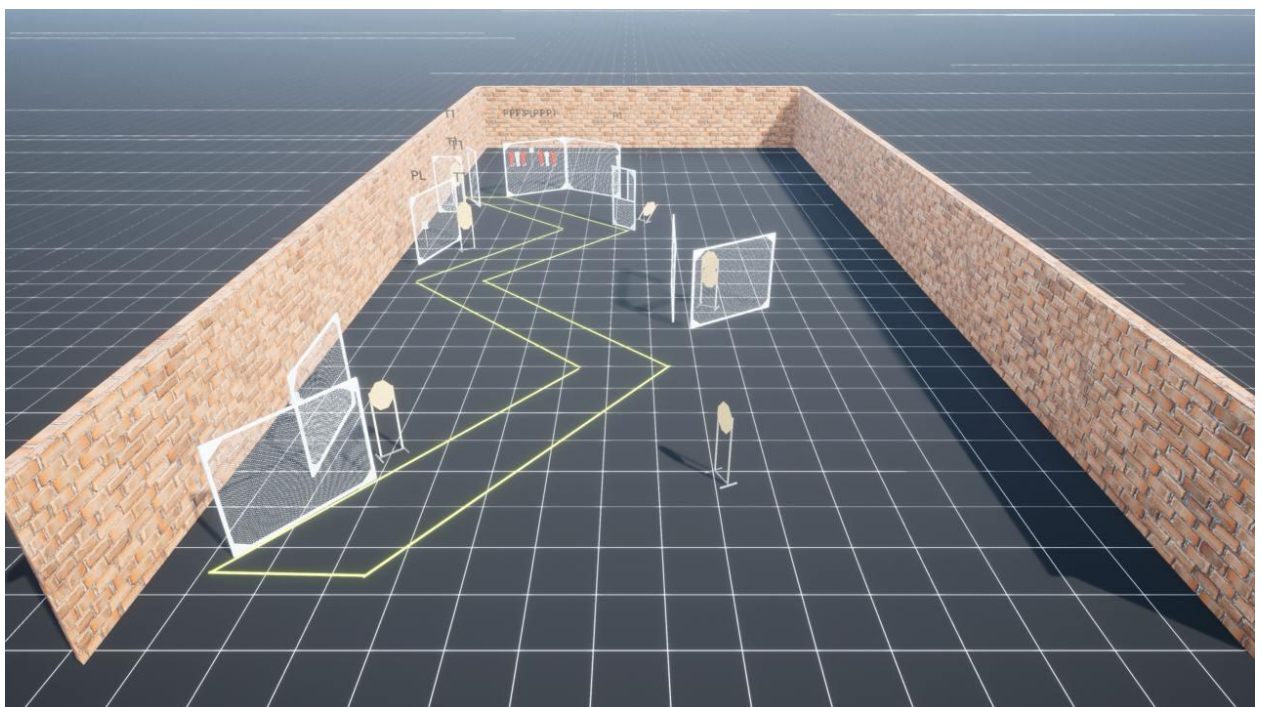


**Спортивно Стрільцький Клуб**

## 1 ЕТАП КУБКУ УКРАЇНИ З ПРАКТИЧНОЇ СТРІЛЬБИ 2025

### ВПРАВА 3 «Буковель»

<b>Тип вправи</b>	Середня
<b>Мішені</b>	9 паперових мішеней 3 мініпопера, 3 металеві тарілки
<b>Кількість залікових пострілів</b>	24
<b>Стартовий сигнал</b>	Звуковий
<b>Положення готовності зброї</b>	Зброя заряджена. Положення №1
<b>Стартова позиція</b>	Стрілець стоїть ногами торкаючись міток на штрафних лініях, в руках тримаючи палки.
<b>Процедура виконання</b>	Після звукового сигналу уразити всі мішені в довільному порядку, не виходячи за межі штрафних ліній. Паперові двома пострілами, металеві – до падіння.
<b>Кути безпеки</b>	Горизонтальні – 90/90 Вертикальні – по верхній лінії кулеприймача.. Нижня -метр від ніг спортсмена



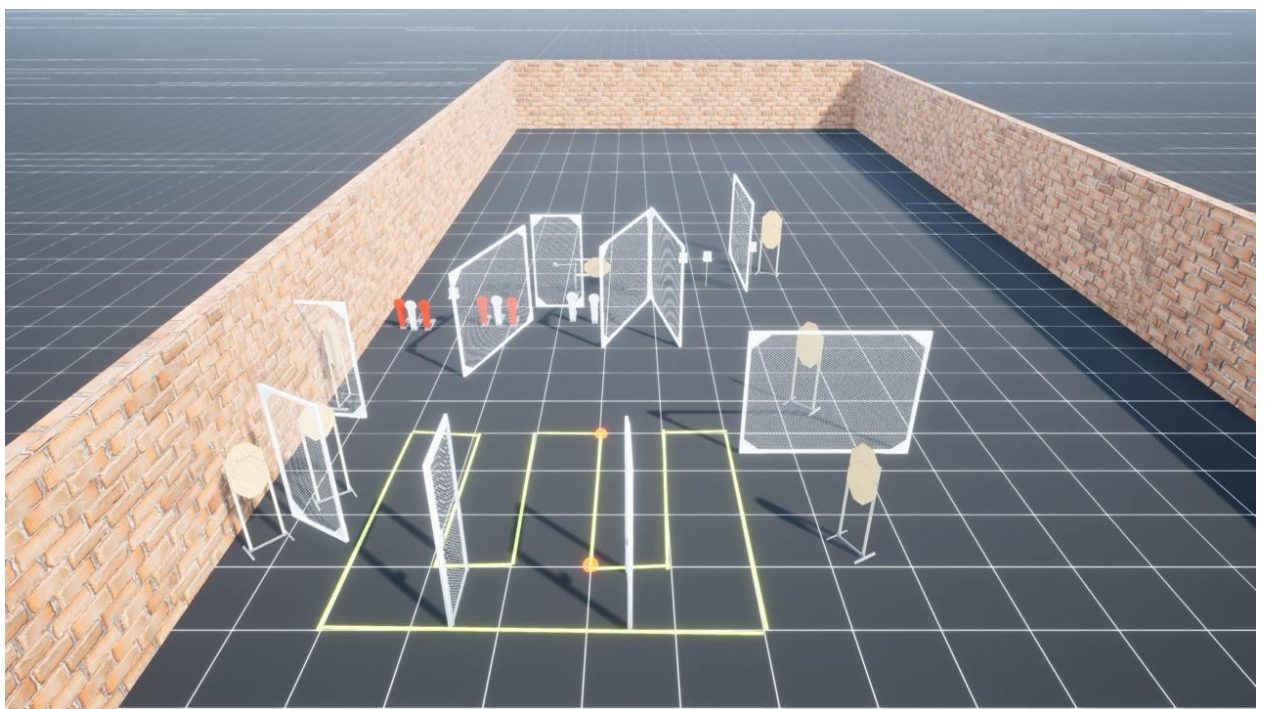


**Спортивно Стрілецький Клуб**

## 1 ЕТАП КУБКУ УКРАЇНИ З ПРАКТИЧНОЇ СТРІЛЬБИ 2025

### ВПРАВА 4 «Укрзалізниця»

<b>Тип вправи</b>	Довга
<b>Мішені</b>	12 паперових мішеней, 4 мініпопера, 4 металевих тарілки
<b>Кількість залікових пострілів</b>	32
<b>Стартовий сигнал</b>	Звуковий
<b>Положення готовності зброї</b>	Зброя заряджена. Положення №1
<b>Стартова позиція</b>	Стрілець стоїть розслаблено в будь-якому місці зони, позначеної штрафними лініями.
<b>Процедура виконання</b>	Після звукового сигналу уразити всі мішені в довільному порядку, не виходячи за межі штрафних ліній. Паперові двома пострілами, металеві – до падіння. Мініпопер Р1 активує рухому мішень РР2
<b>Кути безпеки</b>	Горизонтальні – 90/90 Вертикальні – по верхній лінії кулеприймача. Нижня -метр від ніг спортсмена



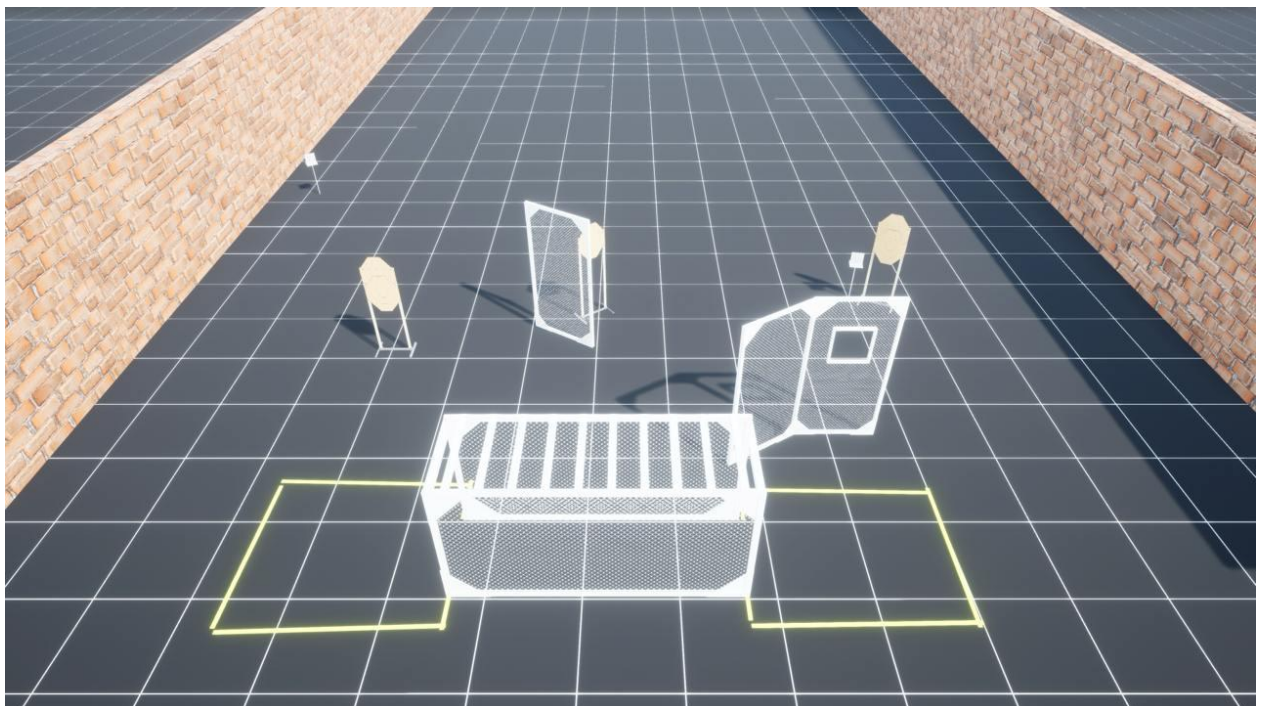


**Спортивно Стрільцький Клуб**

## 1 ЕТАП КУБКУ УКРАЇНИ З ПРАКТИЧНОЇ СТРІЛЬБИ 2025

### ВПРАВА 5 «Міцний горішок»

<b>Тип вправи</b>	Коротка
<b>Мішені</b>	5 паперових мішеней, 2 металеві тарілки
<b>Кількість залікових пострілів</b>	12
<b>Стартовий сигнал</b>	Звуковий
<b>Положення готовності зброї</b>	Зброя заряджена. Положення №1
<b>Стартова позиція</b>	Стрільць стоїть розслаблено в будь-якому місці зони, позначеної штрафними лініями.
<b>Процедура виконання</b>	Після звукового сигналу уразити всі мішені в довільному порядку, не виходячи за межі штрафних ліній. Паперові двома пострілами, металеві – до падіння.
<b>Кути безпеки</b>	Горизонтальні – 90/90 Вертикальні – по верхній лінії кулеприймача. Нижня -метр від ніг спортсмена






**Спортивно Стрільцький Клуб**

## 1 ЕТАП КУБКУ УКРАЇНИ З ПРАКТИЧНОЇ СТРІЛЬБИ 2025

### ВПРАВА 6 «Платформа»

<b>Тип вправи</b>	Коротка
<b>Мішені</b>	6 паперових мішеней
<b>Кількість залікових пострілів</b>	12
<b>Стартовий сигнал</b>	Звуковий
<b>Положення готовності зброї</b>	Зброя заряджена. Положення №2
<b>Стартова позиція</b>	Стрелець стоїть розслаблено на платформі
<b>Процедура виконання</b>	Після звукового сигналу уразити всі мішені в довільному порядку, не сходячи з платформи
<b>Кути безпеки</b>	Горизонтальні – 90/90 Вертикальні – по верхній лінії кулеприймача.. Нижня -метр від ніг спортсмена





**Спортивно Стрільцький Клуб**

## 1 ЕТАП КУБКУ УКРАЇНИ З ПРАКТИЧНОЇ СТРІЛЬБИ 2025

### ВПРАВА 7 «Кардаш'ян»

<b>Тип вправи</b>	Середня
<b>Мішені</b>	11 паперових мішеней, 1 металева тарілка, 1 поппер
<b>Кількість залікових пострілів</b>	24
<b>Стартовий сигнал</b>	Звуковий
<b>Положення готовності зброї</b>	Зброя заряджена. Положення №1
<b>Стартова позиція</b>	Стрелець стоїть розслаблено в будь-якому місці зони, позначеної штрафними лініями
<b>Процедура виконання</b>	Після звукового сигналу уразити всі мішені в довільному порядку, не виходячи за межі штрафних ліній. Паперові двома пострілами, металеві – до падіння.
<b>Кути безпеки</b>	Горизонтальні – 90/90 Вертикальні – по верхній лінії кулеприймача. Нижня -метр від ніг спортсмена



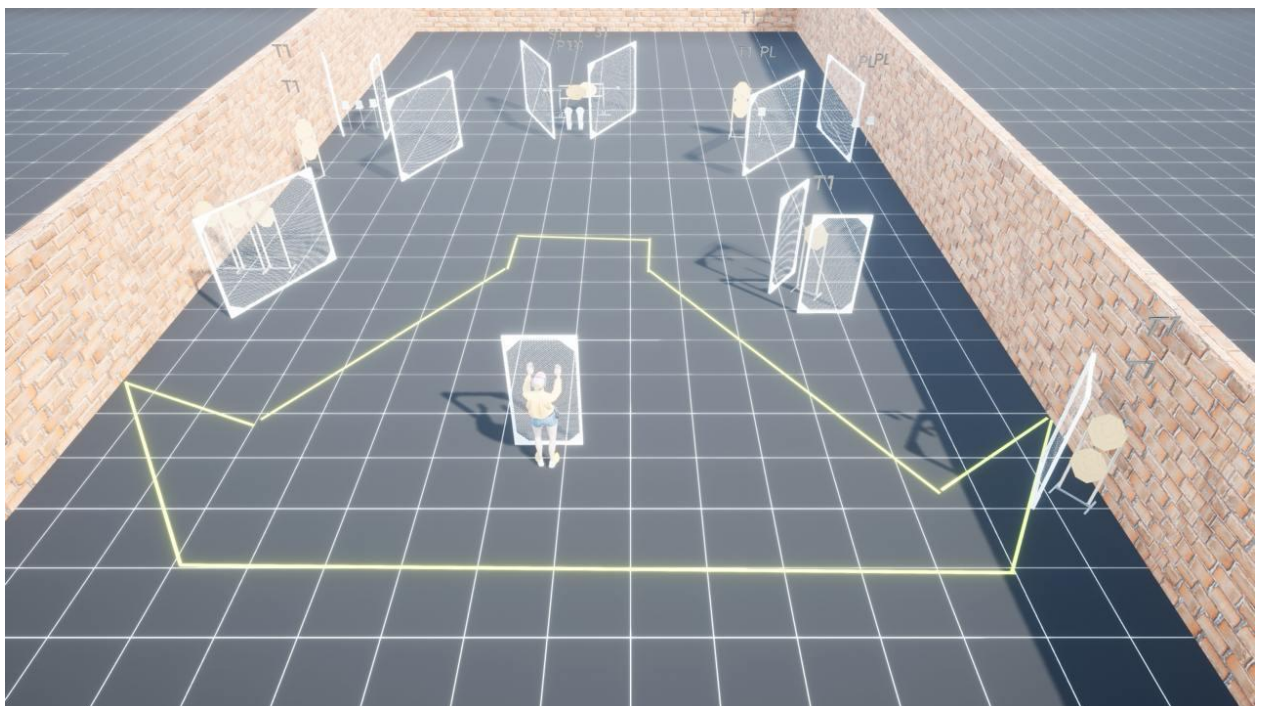


**Спортивно Стрілецький Клуб**

## 1 ЕТАП КУБКУ УКРАЇНИ З ПРАКТИЧНОЇ СТРІЛЬБИ 2025

### ВПРАВА 8 «Recoil»

<b>Тип вправи</b>	Довга
<b>Мішені</b>	12 паперових мішеней, 6 металевих тарілок, 2 мініпопера
<b>Кількість залікових пострілів</b>	32
<b>Стартовий сигнал</b>	Звуковий
<b>Положення готовності зброї</b>	Зброя заряджена. Положення №1
<b>Стартова позиція</b>	Стрілець стоїть розслабно обличчям до стіни, руками тримаючи перекриття на мітках
<b>Процедура виконання</b>	Після звукового сигналу уразити всі мішені в довільному порядку, не виходячи за межі штрафних ліній. металеві – до падіння. Мініпопер Р2 активує рухому мішень РР2.
<b>Кути безпеки</b>	Горизонтальні – 90/90 Вертикальні – по верхній лінії кулеприймача. Нижня -метр від ніг спортсмена








**Спортивно Стрілецький Клуб**

## 1 ЕТАП КУБКУ УКРАЇНИ З ПРАКТИЧНОЇ СТРІЛЬБИ 2025

### ВПРАВА 9 «Одеський Дворик»

<b>Тип вправи</b>	Коротка
<b>Мішені</b>	6 паперових мішеней, декілька штрафних,
<b>Кількість залікових пострілів</b>	12
<b>Стартовий сигнал</b>	Звуковий
<b>Положення готовності зброї</b>	Зброя заряджена. Положення №1
<b>Стартова позиція</b>	Стрілець стоїть розслаблено в будь-якому місці зони, позначеної штрафними лініями
<b>Процедура виконання</b>	Після звукового сигналу уразити всі мішені в довільному порядку, не виходячи за межі штрафних ліній. Паперові двома пострілами.
<b>Кути безпеки</b>	Горизонтальні – 90/90 Вертикальні – по верхній лінії кулеприймача. Нижня -метр від ніг спортсмена



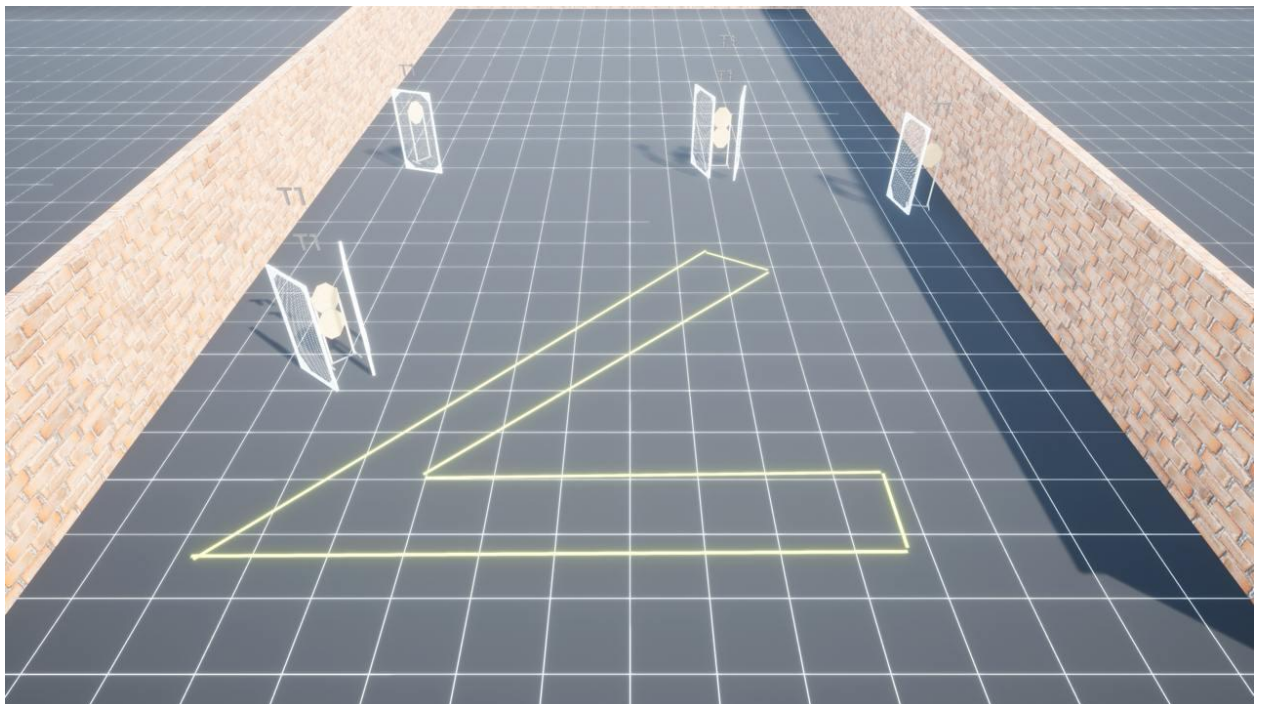


**Спортивно Стрільцький Клуб**

## 1 ЕТАП КУБКУ УКРАЇНИ З ПРАКТИЧНОЇ СТРІЛЬБИ 2025

### ВПРАВА 10 «777»

<b>Тип вправи</b>	Коротка
<b>Мішені</b>	6 паперових мішеней, декілька штрафних,
<b>Кількість залікових пострілів</b>	12
<b>Стартовий сигнал</b>	Звуковий
<b>Положення готовності зброї</b>	Зброя заряджена. Положення №1
<b>Стартова позиція</b>	Стрільць стоїть розслаблено в будь-якому місці зони, позначеної штрафними лініями
<b>Процедура виконання</b>	Після звукового сигналу уразити всі мішені в довільному порядку, не виходячи за межі штрафних ліній. Паперові двома пострілами, металеві – до падіння.
<b>Кути безпеки</b>	Горизонтальні – 90/90 Вертикальні – по верхній лінії кулеприймача. Нижня -метр від ніг спортсмена



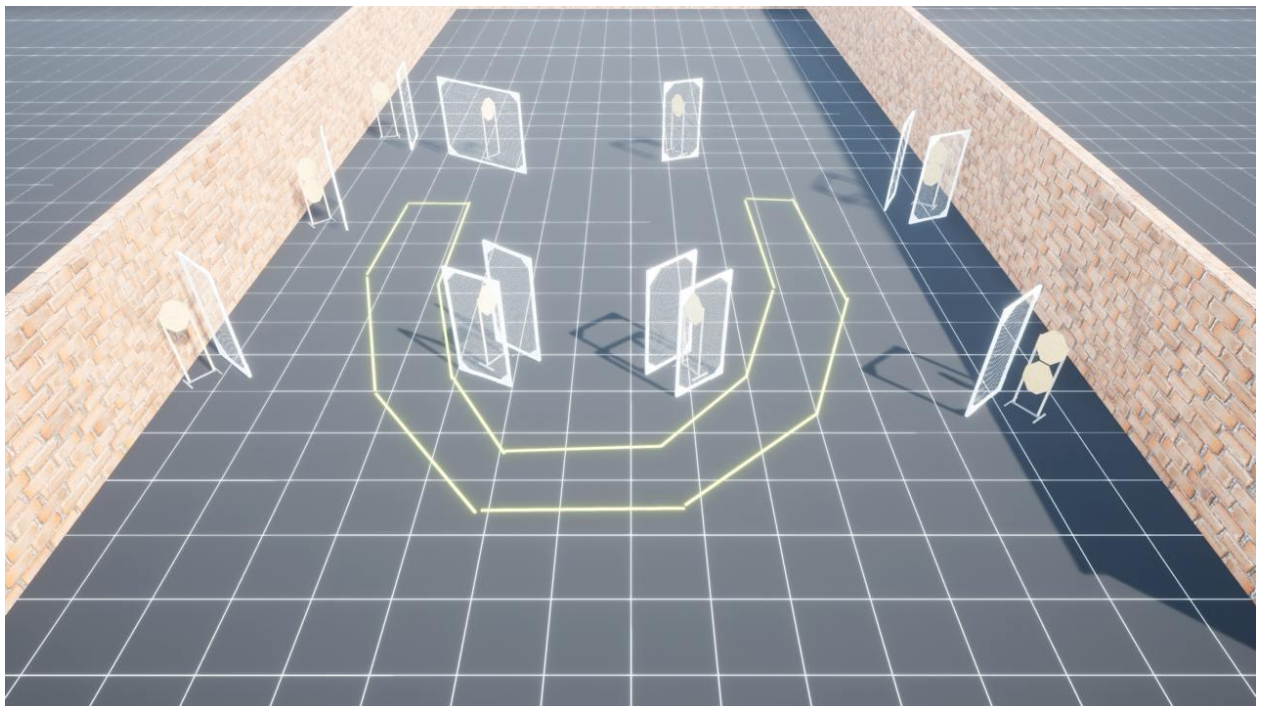


**Спортивно Стрілецький Клуб**

## 1 ЕТАП КУБКУ УКРАЇНИ З ПРАКТИЧНОЇ СТРІЛЬБИ 2025

### ВПРАВА 11 «Форт Буаярд»

<b>Тип вправи</b>	Середня
<b>Мішені</b>	12 паперових мішеней, декілька штрафних,
<b>Кількість залікових пострілів</b>	24
<b>Стартовий сигнал</b>	Звуковий
<b>Положення готовності зброї</b>	Зброя заряджена. Положення №1
<b>Стартова позиція</b>	Стрілець стоїть розслаблено в будь-якому місці зони, позначеної штрафними лініями
<b>Процедура виконання</b>	Після звукового сигналу уразити всі мішені в довільному порядку, не виходячи за межі штрафних ліній.
<b>Кути безпеки</b>	Горизонтальні – 90/90 Вертикальні – по верхній лінії кулеприймача.





**Спортивно Стрільцький Клуб**

## 1 ЕТАП КУБКУ УКРАЇНИ З ПРАКТИЧНОЇ СТРІЛЬБИ 2025

### ВПРАВА 12 «Винфорт»

<b>Тип вправи</b>	Середня
<b>Мішені</b>	9 паперових мішеней, 4 мініпопера, 2 металевих тарілки, декілька штрафних
<b>Кількість залікових пострілів</b>	24
<b>Стартовий сигнал</b>	Звуковий
<b>Положення готовності зброї</b>	Зброя заряджена. Положення №1
<b>Стартова позиція</b>	Стрелець стоїть розслаблено в позначеному місці
<b>Процедура виконання</b>	Після звукового сигналу уразити всі мішені в довільному порядку, не виходячи за межі штрафних ліній. Паперові двома пострілами, металеві – до падіння. Мініпопер РЗ активує рухомих мішень РРЗ
<b>Кути безпеки</b>	Горизонтальні – 90/90 Вертикальні – по верхній лінії кулеприймача. Нижня -метр від ніг спортсмена

