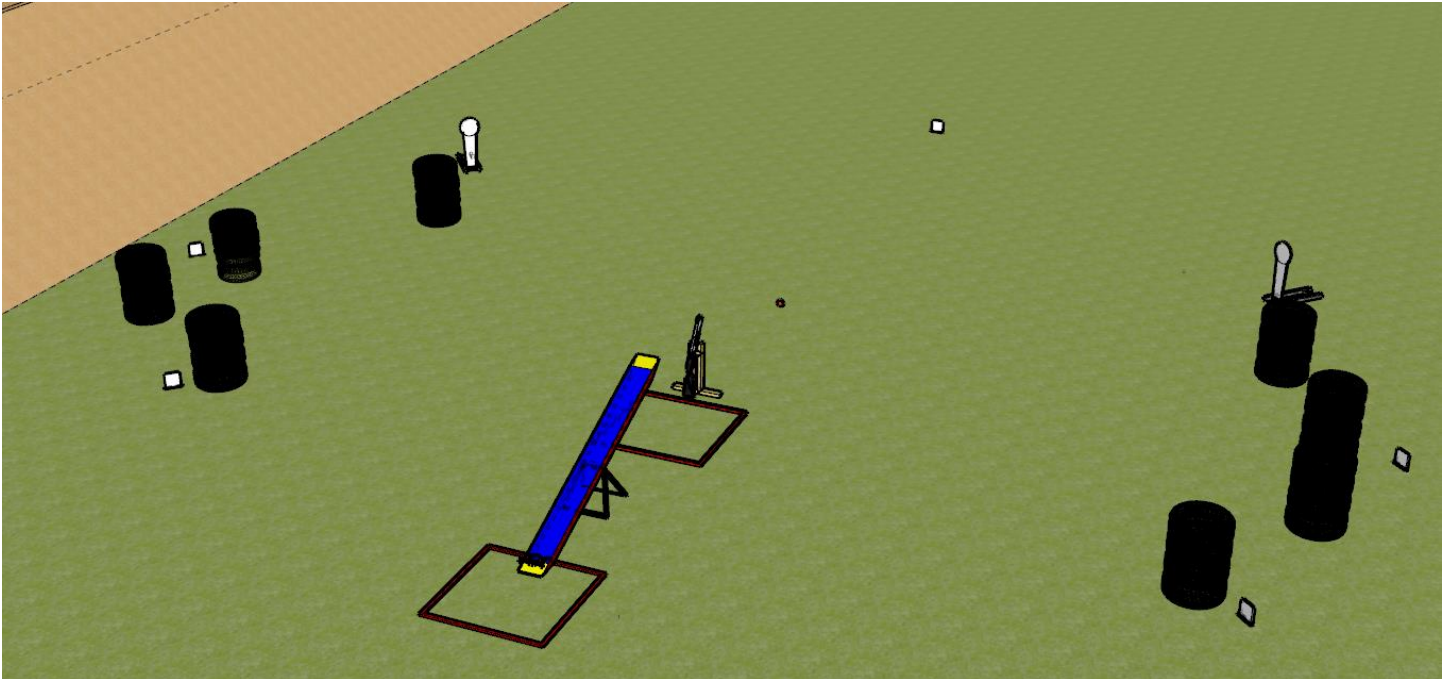




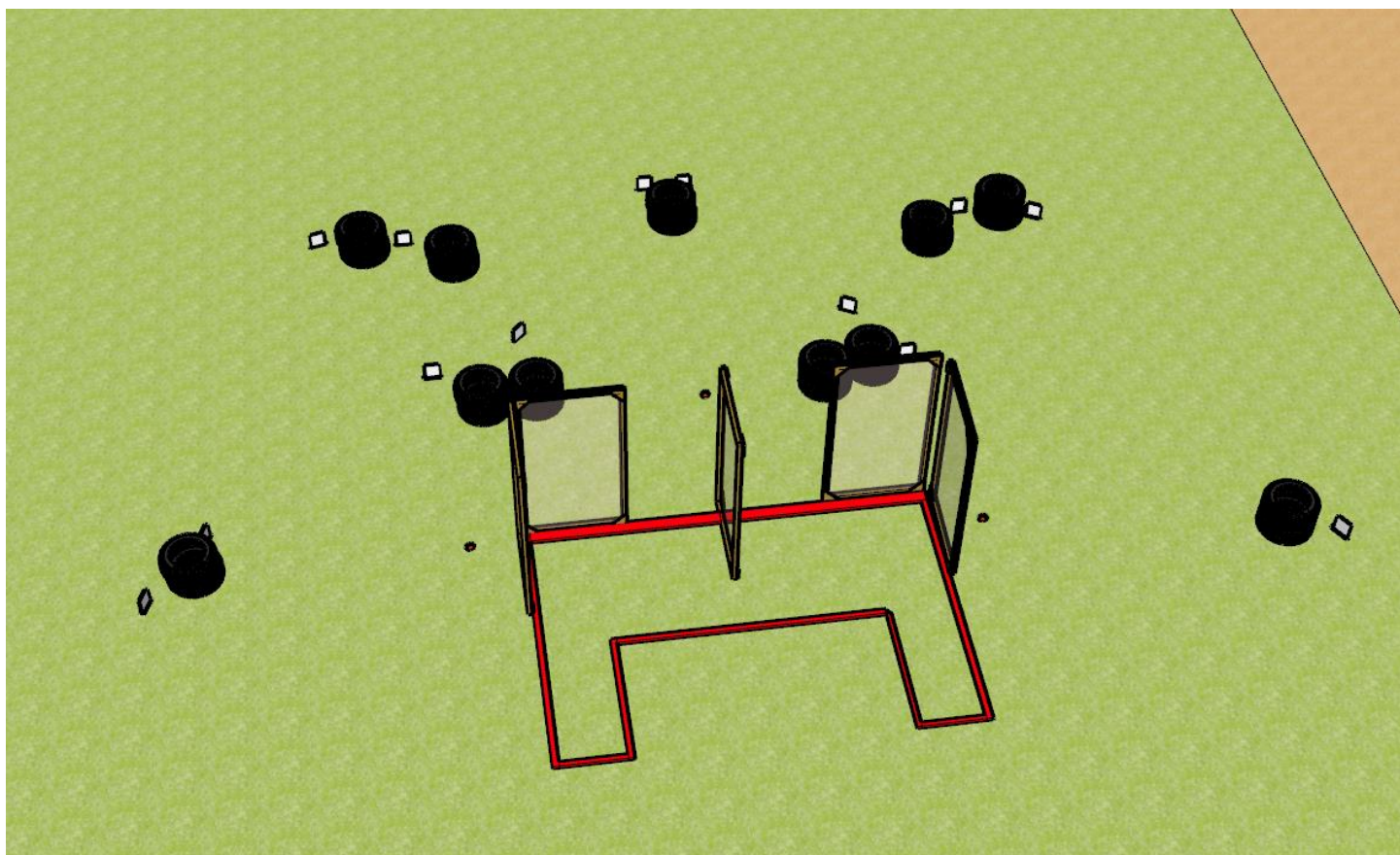
Вправа №1 (рубеж 1)



Правила:	МКПС (поточна редакція)
Тип вправи:	Коротка
Мішені:	4 металевих мішеней, 2 попери, 1 керамічна тарілка
Рекомендована кількість пострілів:	8
Рекомендований тип набоїв:	Шріт (максимальний розмір №3, не більше 3,5 мм в діаметрі)
Максимальна кількість очок:	40
Стартовий сигнал:	Звуковий
Положення готовності:	Зброя заряджена (положення 2)
Стартова позиція:	Стрілець стоїть прямо, в межах штрафних ліній, торкаючись міток як продемонстровано. Рушниця знаходиться в піраміді.
Процедура виконання:	За сигналом таймера, вразити всі мішені не виходячи за штрафні лінії. Металеві мішені повинні впасти для заліку. Керамічна тарілка має бути зруйнована, або мати явні ушкодження від влучання.
Кути безпеки:	90/90/90



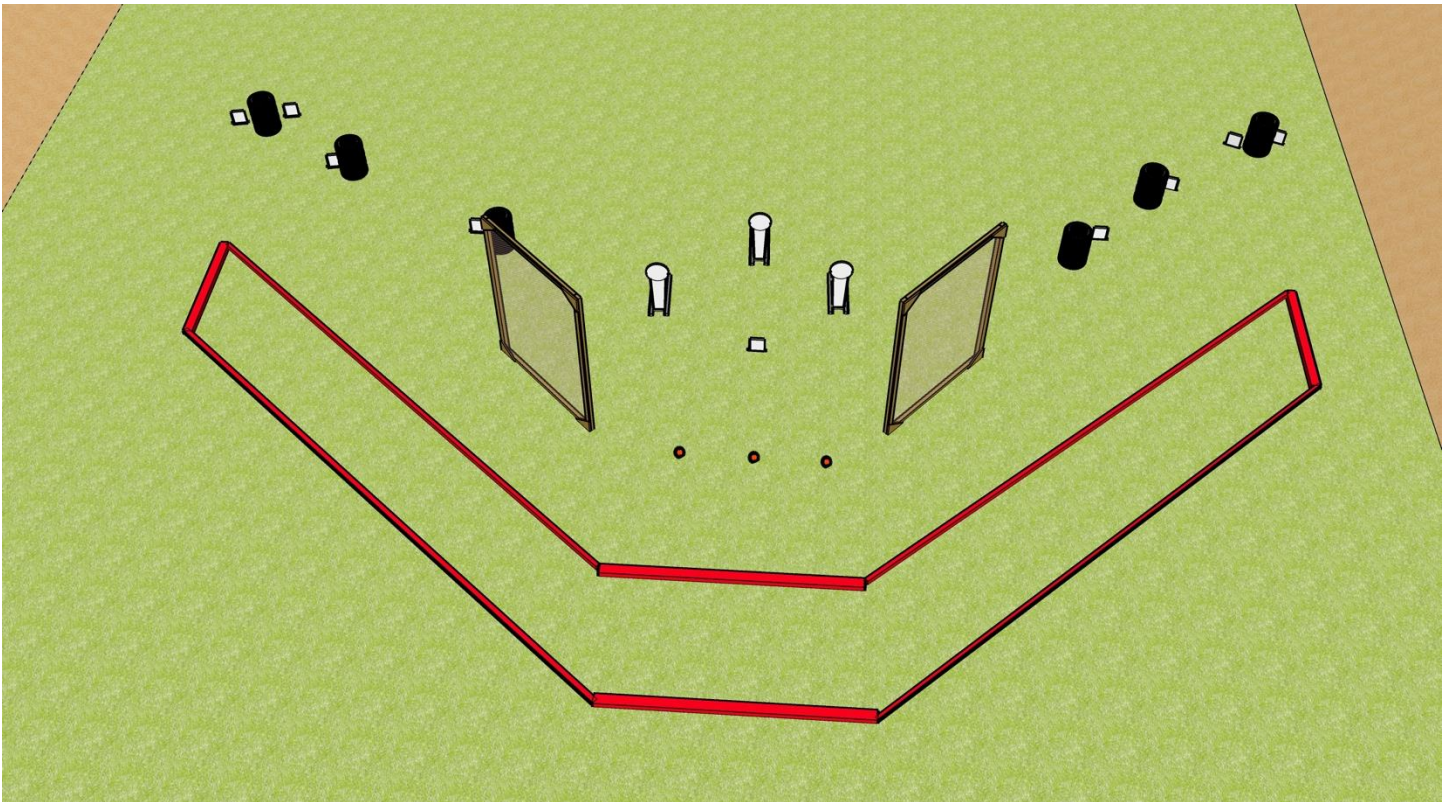
Вправа №2 (рубеж 2)



Правила:	МКПС (поточна редакція)
Тип вправи:	Середня
Мішені:	13 металевих тарілок, 3 керамічних тарілки
Рекомендована кількість пострілів:	16
Рекомендований тип набоїв:	Шріт (максимальний розмір №3, не більше 3,5 мм в діаметрі)
Максимальна кількість очок:	80
Стартовий сигнал:	Звуковий
Положення готовності:	Зброя заряджена (положення 1)
Стартова позиція:	Стрілець знаходиться будь-де, в межах штрафних ліній. Ствол спрямований паралельно боковому валу.
Процедура виконання:	За сигналом таймера вразити всі мішені не виходячи за штрафні лінії. Металеві мішені повинні впасти для заліку. Керамічні тарілки мають бути зруйновані, або мати явні ушкодження від влучання.
Кути безпеки:	90/90/90



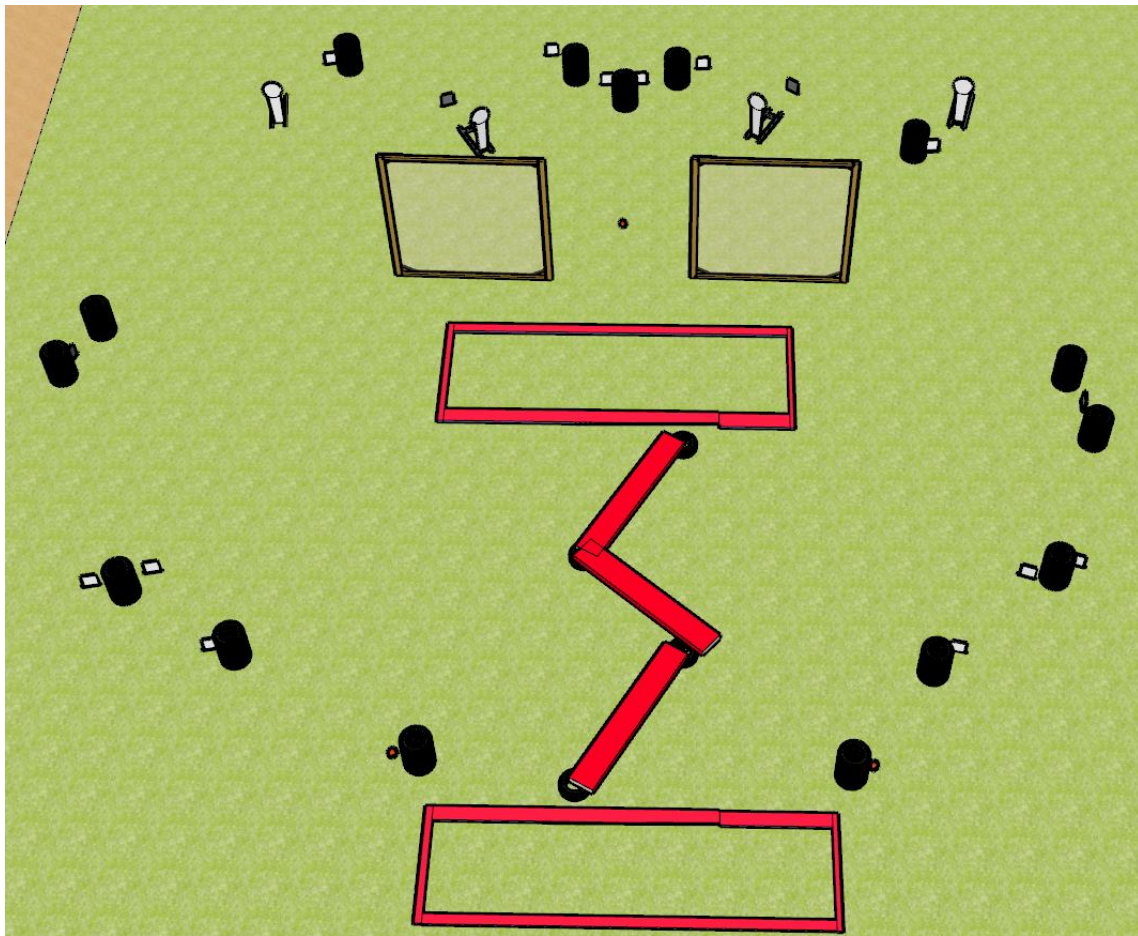
Вправа 3 (3 рубіж)



Правила:	МКПС (поточна редакція)
Тип вправи:	Середня
Мішені:	9 металевих тарілок, 3 попери, 3 керамічні тарілки
Рекомендована кількість пострілів:	15
Рекомендований тип набоїв:	Шріт (максимальний розмір №3, не більше 3,5 мм в діаметрі)
Максимальна кількість очок:	75
Стартовий сигнал:	Звуковий
Положення готовності:	Зброя заряджена (положення 1)
Стартова позиція:	Стрілець стоїть прямо, в межах штрафних ліній будь-де. Ствол спрямований паралельно боковому валу.
Процедура виконання:	За сигналом таймера вразити всі мішені не виходячи за штрафні лінії. Металеві мішені повинні впасти для заліку. Керамічні тарілки повинні бути зруйновані, або мати явні ушкодження від влучання
Кути безпеки:	90/90/90



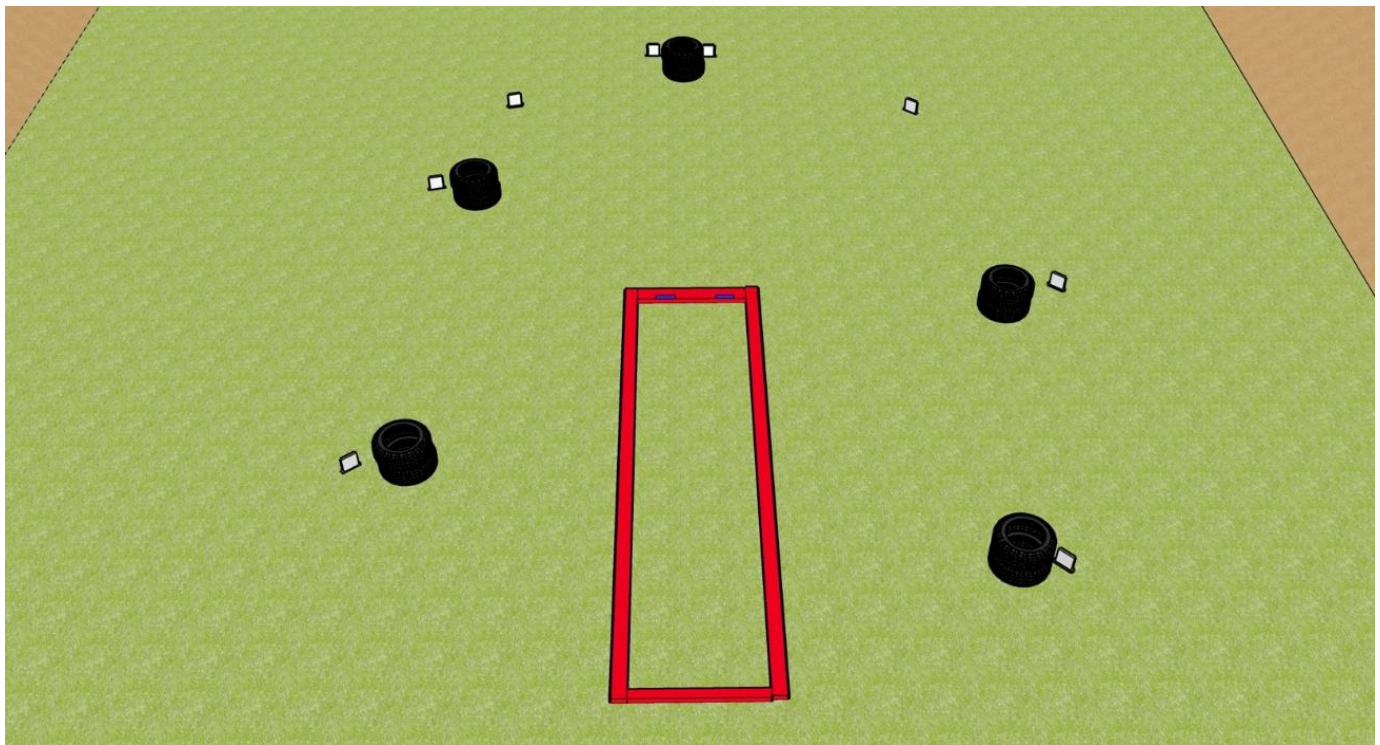
Вправа 4 (рубіж 4)



Правила:	МКПС (поточна редакція)
Тип вправи:	Довга
Мішені:	16 металевих тарілок, 3 керамічні тарілки, 2 попери, 2 міні попери
Рекомендована кількість пострілів:	23
Рекомендований тип набоїв:	Шріт (максимальний розмір №3, не більше 3,5 мм в діаметрі)
Максимальна кількість очок:	115
Стартовий сигнал:	Звуковий
Положення готовності:	Зброя заряджена (положення 1)
Стартова позиція:	Стрілець стоїть прямо будь - де, в межах штрафних ліній. Ствол спрямований паралельно боковому валу.
Процедура виконання:	За сигналом таймера вразити всі мішені не виходячи за штрафні лінії. Металеві мішені повинні впасти для заліку. Керамічні тарілки мають бути зруйновані, або мати явні ушкодження від влучання
Кути безпеки:	90/90/90



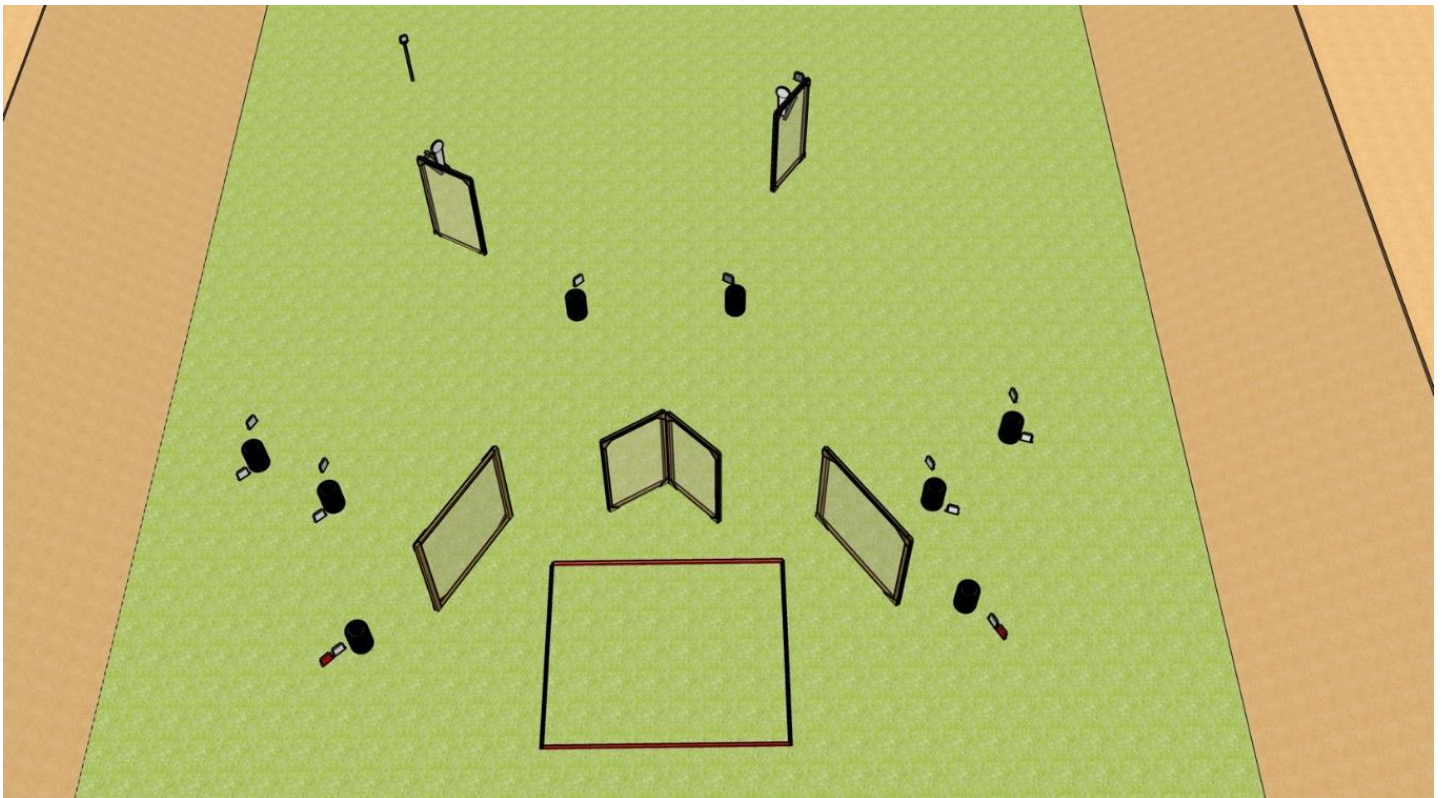
Вправа №5 (рубіж 5)



Правила:	МКПС (поточна редакція)
Тип вправи:	Коротка
Мішені:	8 металевих тарілок
Рекомендована кількість пострілів:	8
Рекомендований тип набоїв:	Шріт (максимальний розмір №3, не більше 3,5 мм в діаметрі)
Максимальна кількість очок:	40
Стартовий сигнал:	Звуковий
Положення готовності:	Зброя заряджена (положення 2)
Стартова позиція:	Стрілець стоїть прямо, в межах штрафних ліній, торкаючись міток, утримує рушницю сильною рукою та тримає у іншій руці м'яч як продемонстровано. Ствол спрямований паралельно боковому валу.
Процедура виконання:	За сигналом таймера вразити всі мішені не виходячи за штрафні лінії. Металеві мішені повинні впасти для заліку. М'яч необхідно покласти до корзини до останнього пострілу.
Кути безпеки:	90/90/90



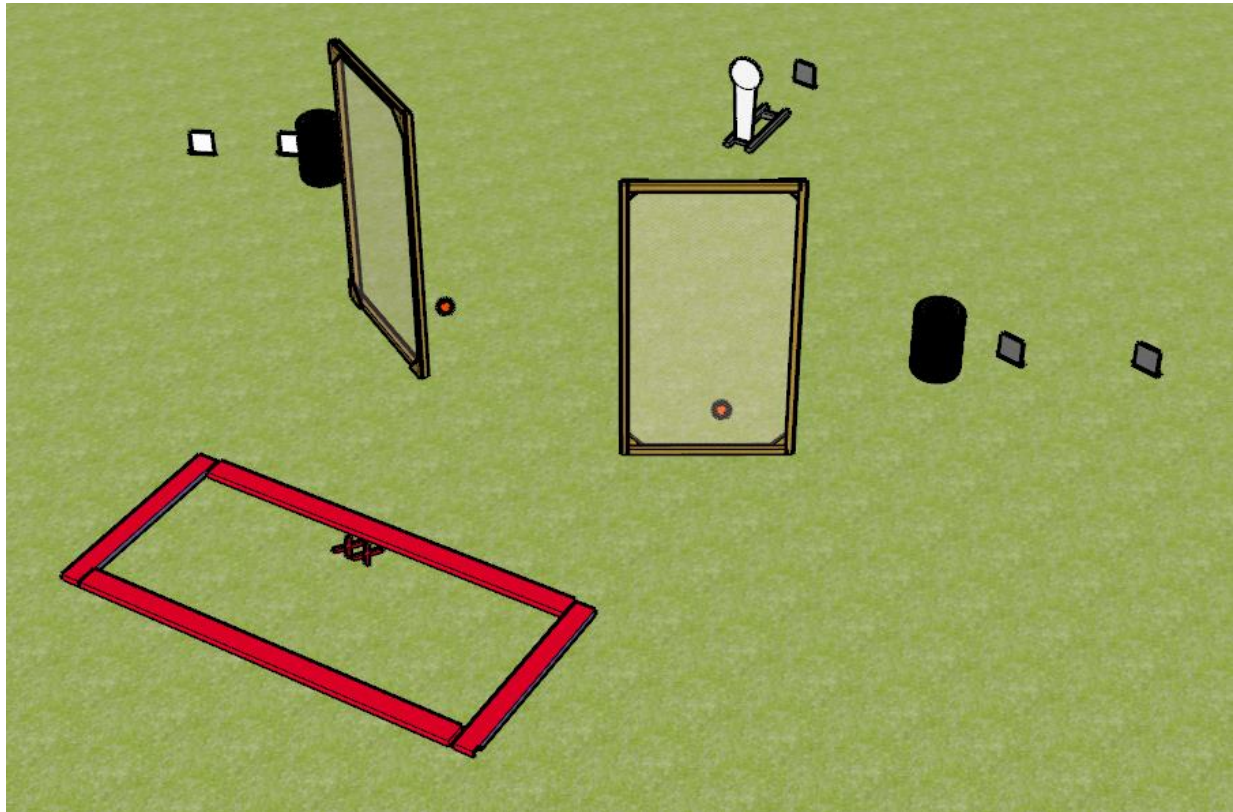
Вправа №6 (рубіж 6)



Правила:	МКПС (поточна редакція)
Тип вправи:	Середня
Мішені:	14 металевих тарілок, 2 попери, 2 штрафні мішені
Рекомендована кількість пострілів:	16
Рекомендований тип набоїв:	Шріт (максимальний розмір №3, не більше 3,5 мм в діаметрі)
Максимальна кількість очок:	80
Стартовий сигнал:	Звуковий
Положення готовності:	Зброя заряджена (положення 1)
Стартова позиція:	Стрілець стоїть прямо, в межах штрафних ліній будь-де. Ствол спрямований паралельно боковому валу.
Процедура виконання:	За сигналом таймера вразити всі мішені не виходячи за штрафні лінії. Металеві мішені повинні впасти для заліку.
Кути безпеки:	90/90/90



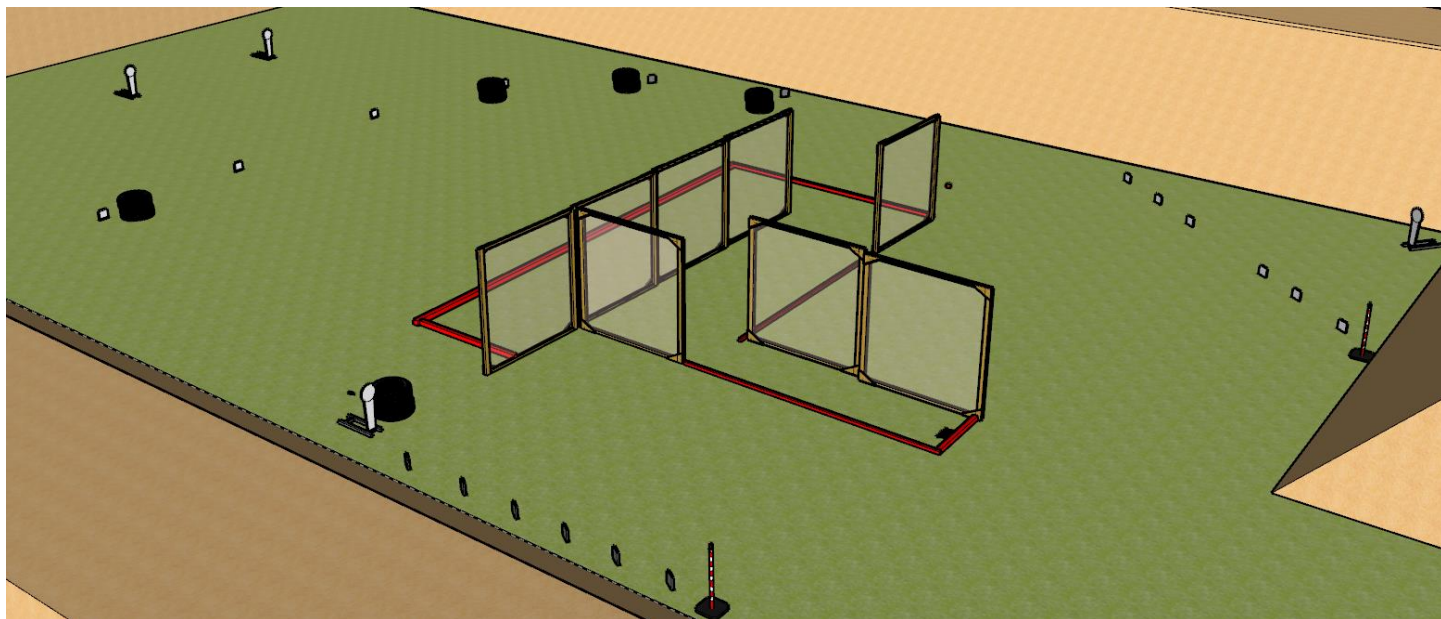
Вправа №7 (9 рубіж)



Правила:	МКПС (поточна редакція)
Тип вправи:	коротка
Мішені:	5 металевих тарілок, 2 керамічні тарілки, 1 попер
Рекомендована кількість пострілів:	8
Рекомендований тип набоїв:	Шріт (максимальний розмір №3, не більше 3,5 мм в діаметрі)
Максимальна кількість очок:	40
Стартовий сигнал:	Звуковий
Положення готовності:	Зброя розряджена (положення 3)
Стартова позиція:	Стрілець знаходиться в межах штрафних ліній, торкаючись міток як продемонстровано. Ствол спрямований паралельно боковому валу. Всі набої/споряджені магазини знаходяться виключно на стрільці.
Процедура виконання:	За сигналом таймера вразити всі мішені не виходячи за штрафні лінії. Металеві мішені повинні впасти для заліку. Керамічні тарілки повинні бути зруйновані, або мати явні ушкодження від влучання
Кути безпеки:	90/90/90



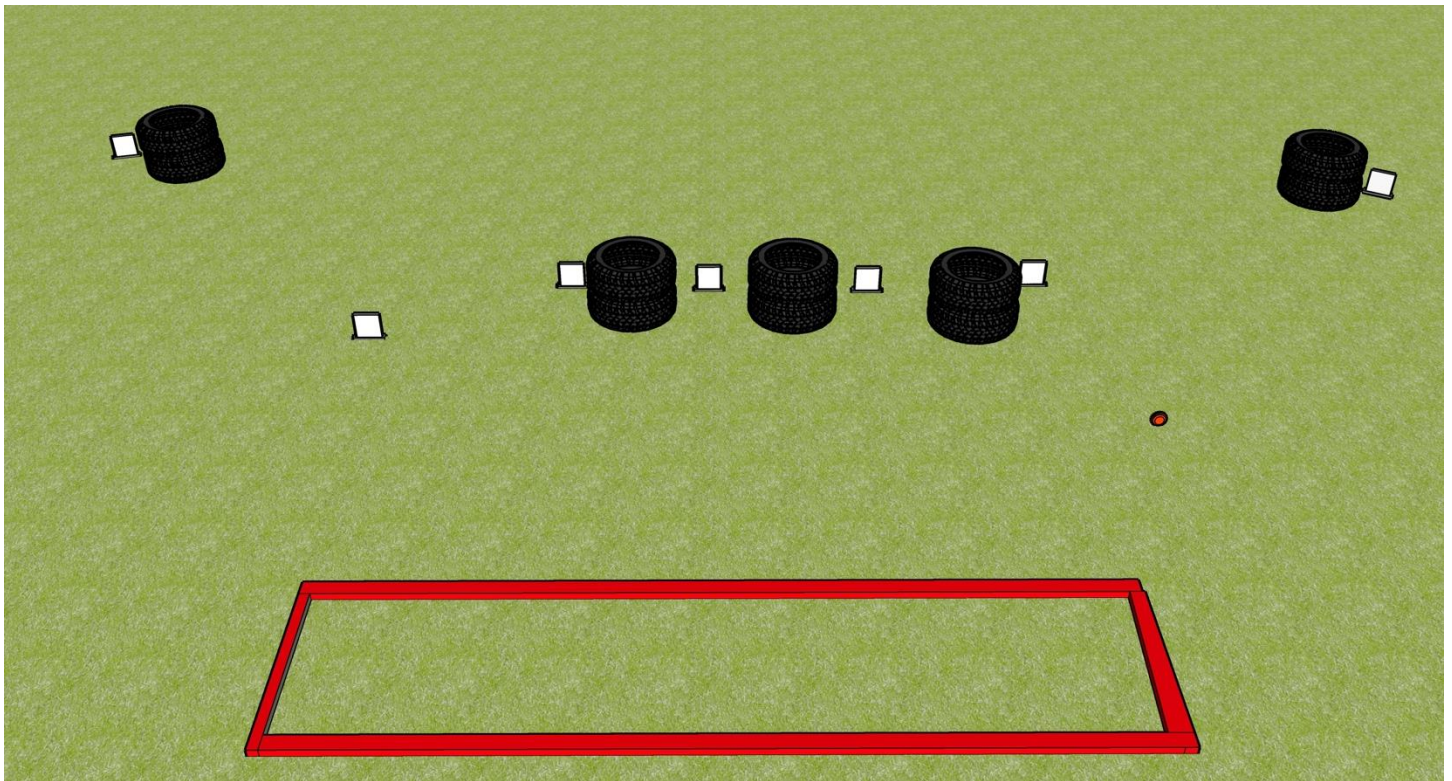
Вправа №8 (рубіж 8)



Правила:	МКПС (поточна редакція)
Тип вправи:	Довга
Мішені:	18 металевих тарілок, 2 керамічні тарілки, 4 попери
Рекомендована кількість пострілів:	24
Рекомендований тип набоїв:	Шріт (максимальний розмір №3, не більше 3,5 мм в діаметрі)
Максимальна кількість очок:	120
Стартовий сигнал:	Звуковий
Положення готовності:	Зброя заряджена (положення 1)
Стартова позиція:	Стрілець стоїть прямо, в межах штрафних ліній, торкаючись міток як продемонстровано. Ствол спрямований паралельно боковому валу.
Процедура виконання:	За сигналом таймера вразити всі мішені не виходячи за штрафні лінії. Металеві мішені повинні впасти для заліку. Керамічні тарілки мають бути зруйновані, або мати явні ушкодження від влучання.
Кути безпеки:	90/90/270



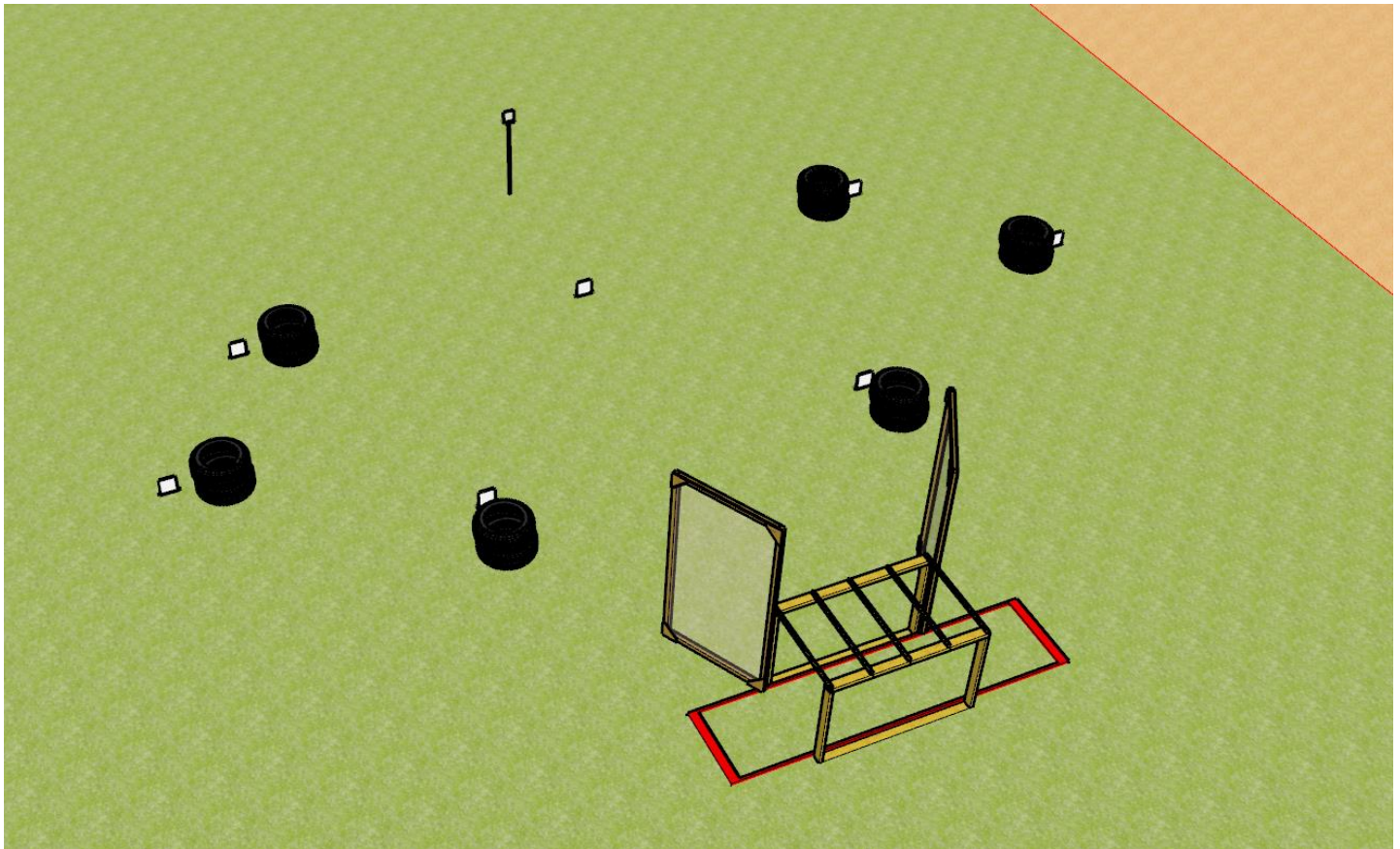
Вправа №9 (рубіж 11)



Правила:	МКПС (поточна редакція)
Тип вправи:	Коротка
Мішені:	7 металевих тарілки, 1 керамічна тарілка
Рекомендована кількість пострілів:	8
Рекомендований тип набоїв:	Шріт (максимальний розмір №3, не більше 3,5 мм в діаметрі)
Максимальна кількість очок:	40
Стартовий сигнал:	Звуковий
Положення готовності:	Зброя заряджена (положення 1)
Стартова позиція:	Стрелець знаходиться будь-де, в межах штрафних ліній. Ствол спрямований паралельно боковому валу.
Процедура виконання:	За сигналом таймера вразити всі мішені не виходячи за штрафні лінії зі слабого плеча. Металеві мішені повинні впасти для заліку. Керамічна тарілка повинна бути зруйнована, або мати явні uszkodження від влучання.
Кути безпеки:	90/90/90



Вправа 10 (рубіж 11)



Правила:	МКПС (поточна редакція)
Тип вправи:	коротка
Мішені:	8 металевих тарілок
Рекомендована кількість пострілів:	8
Рекомендований тип набоїв:	Шріт (максимальний розмір №3, не більше 3,5 мм в діаметрі)
Максимальна кількість очок:	40
Стартовий сигнал:	Звуковий
Положення готовності:	Зброя заряджена (положення 1)
Стартова позиція:	Стрілець знаходиться будь-де, в межах штрафних ліній. Ствол спрямований паралельно боковому валу.
Процедура виконання:	За сигналом таймера вразити всі мішені не виходячи за штрафні лінії. Металеві мішені повинні впасти для заліку.
Кути безпеки:	90/90/90



Підсумкові дані:

Вправа	поппери	мініпоппер	металеві тарілки (низька підставка)	металеві тарілки (висока підставка)	кераміка	всього пострілів	залікових очок	Тип набоїв	металеві тарілки (низька підставка)
1	2		5		1	8	40	шріт	
2			13		3	16	80	шріт	
3	3		9		3	15	75	шріт	
4	2	2	16		3	23	115	шріт	
5			8			8	40	шріт	
6	2		14			16	80	шріт	2
7	1		5		2	8	40	шріт	
8	4		18		2	24	120	шріт	
9			7		1	8	40	шріт	
10			7	1		8	40	шріт	
всього	14	2	102	1	15	134	670		2

Розташування вправ та суддів на рубежах:

Safety area	1 рубіж	3 рубіж	5 рубіж	7 рубіж	9 рубіж	10 рубеж	11 рубіж 9,10 вправи Суддя : Малюта Д.
	1 вправа Суддя: Некипілий Д.	3 вправа Суддя : Нагорний В.	5 вправа Суддя : Павлійчук О.	7 вправа Суддя: Стрельцов С.			
Р	2 рубіж	4 рубіж	6 рубіж	8 рубіж			
	2 вправа Суддя : Ємельянов О.	4 вправа Суддя : Прокоп'як Й.	6 вправа Суддя : Шарварко Г.	8 вправа Суддя : Заставний В.	Safety area		