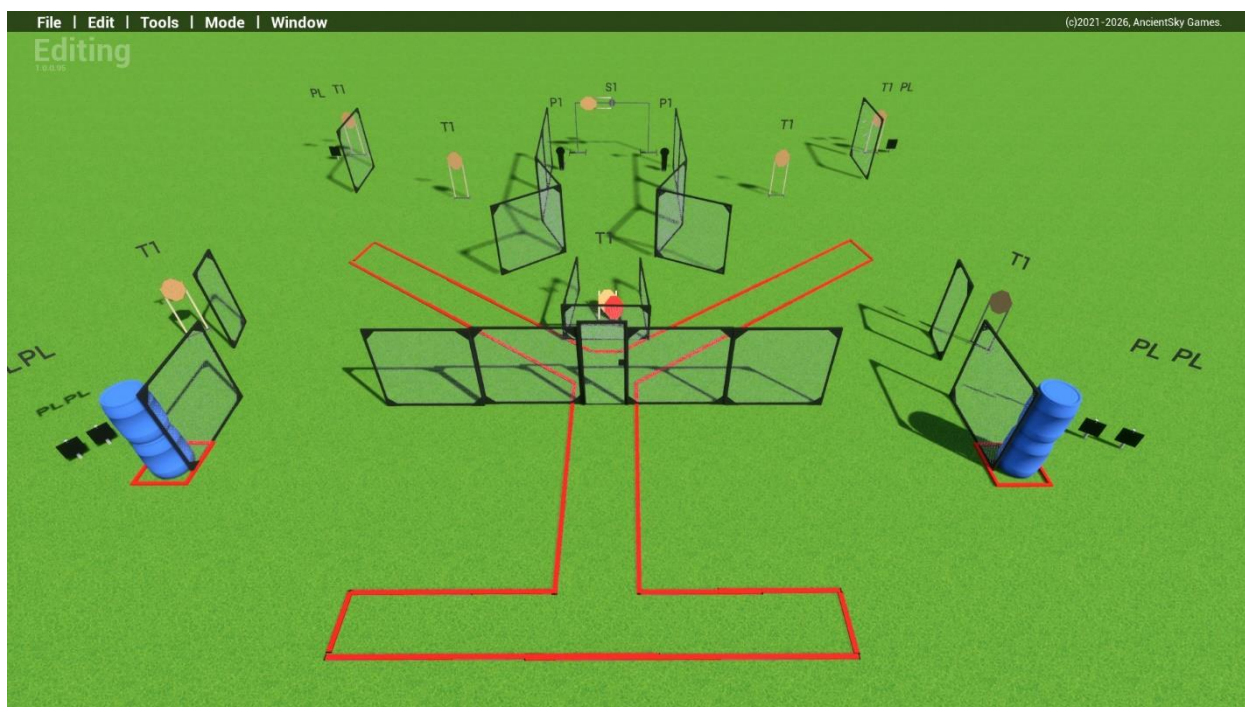


Бріфінги Кубок України 1етап КПП та Мінікарабін

Кількість вправ: 12

Загальна кількість залікових пострілів 230

### Вправа №1



тип вправи: середня

кількість залікових пострілів : 24

відстань до 20м

8 паперових мішеней, 2 мініпоппера один з котрих P1 активує рухому мішень S1, 6 тарілок 15x15см

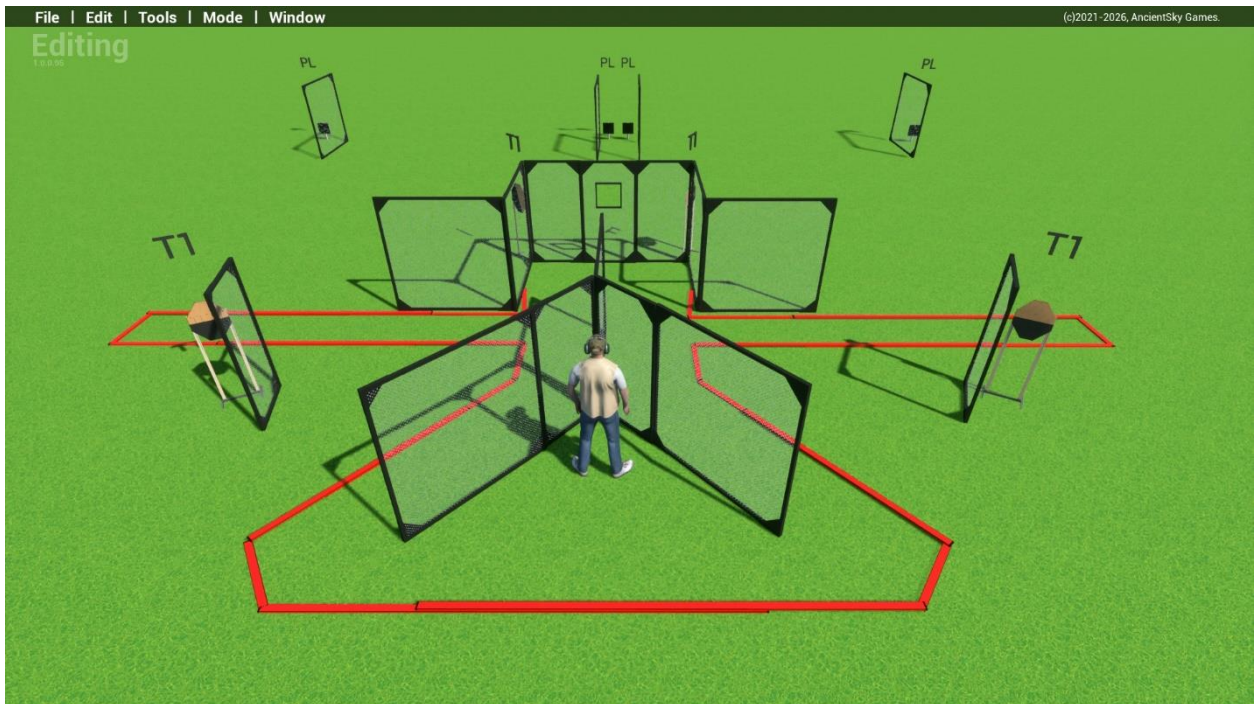
Положення зброї : зарядженно(1 положення)

Стартове положення: стрілець стоїть будь де в межах штрафних ліній як продемонстровано

Умови виконання вправи: за сигналом таймеру уразити всі мішені не виходячи за межі штрафних ліній

Кути безпеки горизонтальні 90/90 , вертикальний не вище захистних валів

## Вправа№2



тип вправи: коротка

кількість залікових пострілів : 12

4паперові мішені які мають незалікові зони, 4 тарілки 15x15см

Відстань до 20м

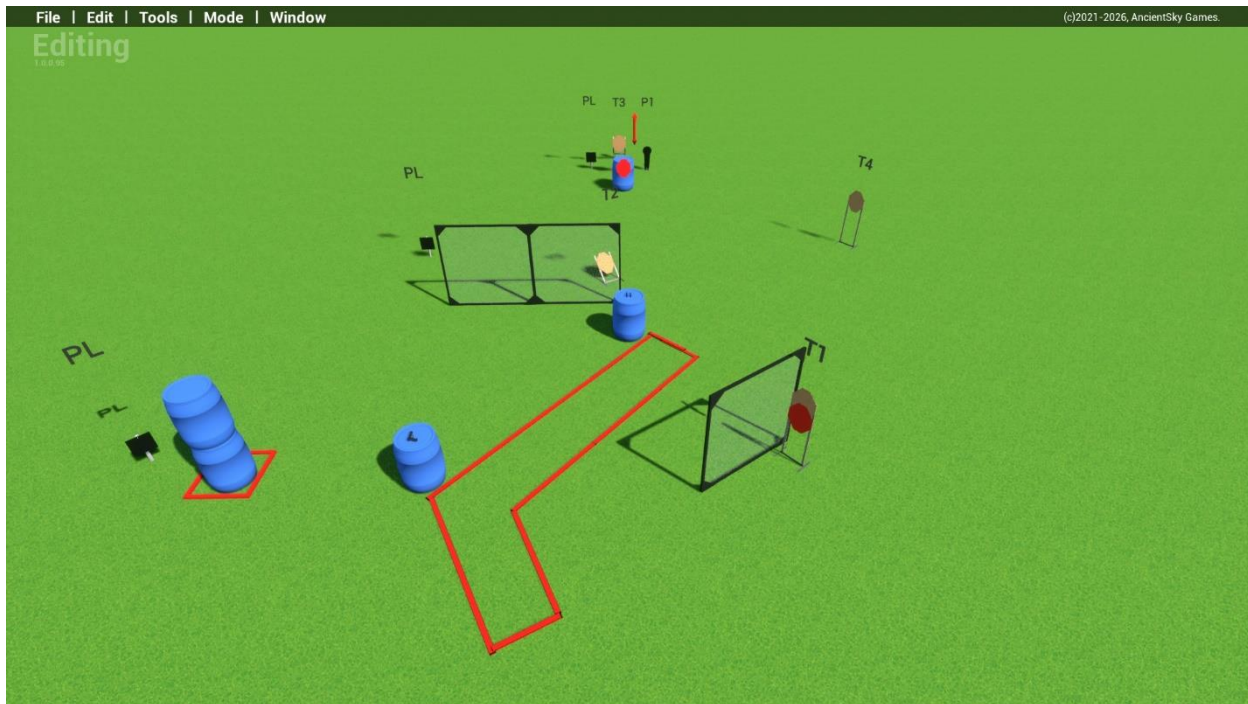
Положення зброї : магазин приєднана патронник пустий зарядженно (2 положення)

Стартове положення: : стрілець стоїть торкаючись стволем мітки як продемонстровано

Умови виконання вправи: за сигналом таймеру уразити всі мішені не виходячи за межі штрафних ліній

Кути безпеки горизонтальні 90/90 вертикальний не вище захистних валів

## Вправа №3



тип вправи: коротка

кількість залікових пострілів : 12

4 паперові мішені, 1 мініпоппер P1 який активує рухому мішень T1, 3 тарілки для КПП 15x15см, для Мінікарабину 7x7см, є штрафні мішені.

Відстань до 15м

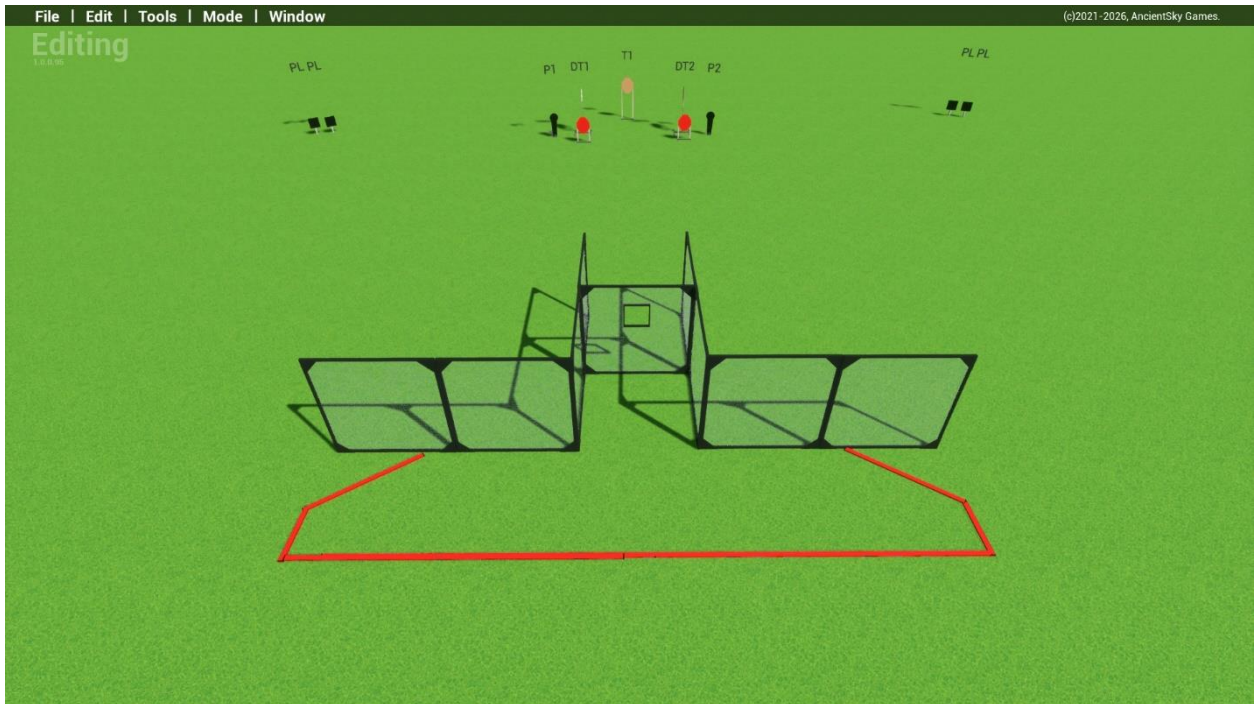
Положення зброї : розрядженно(3 положення) пістолет лежить на одній з бочок на мітках , магазини які використовуються лежать на іншій бочці , в межах бочки

Стартове положення: стрілець стоїть будь де в межах штрафних ліній

Умови виконання вправи: за сигналом таймеру уразити всі мішені не виходячи за межі штрафних ліній

Кути безпеки горизонтальні 90/90 вертикальний не вище захистних валів

## Вправа №4



тип вправи: коротка

кількість залікових пострілів : 12

Заперові мішені ,2 мініпоппера один з котрих запускає рухому мішень T1 , яка у свою чергу запускає рухому мішень T2, 4 тарілки 15x15см,

Відстань до 15м

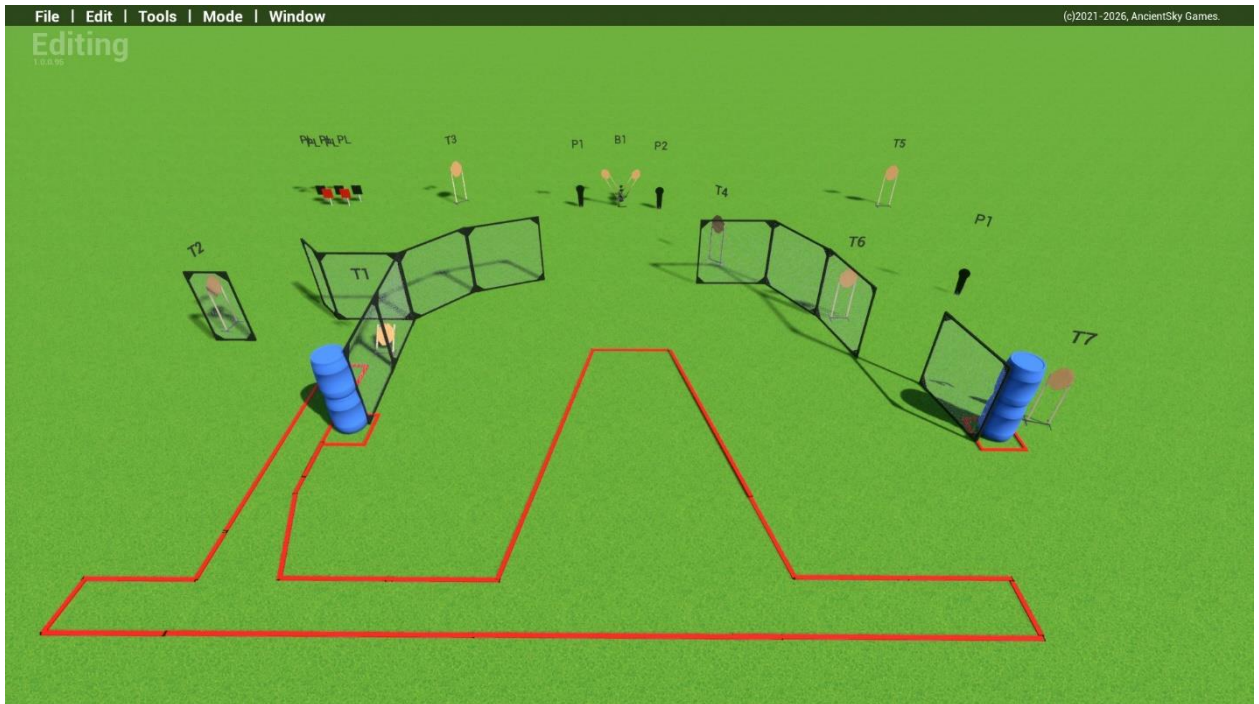
Положення зброї : зарядженно (1 положення)

Стартове положення: стрілець стоїть будь де в межах штрафних ліній

Умови виконання вправи: за сигналом таймеру уразити всі мішені не виходячи за межі штрафних ліній

Кути безпеки горизонтальні 90/90 вертикальний не вище захистних валів

## Вправа №5



тип вправи: середня

кількість залікових пострілів : 24

9 паперових мішеней, 3 мініпоппери один з котрих P1 активує рухому мішень C1-C2 , 3 залікові тарілки 2 штрафні 15x15см

Відстань до 20м

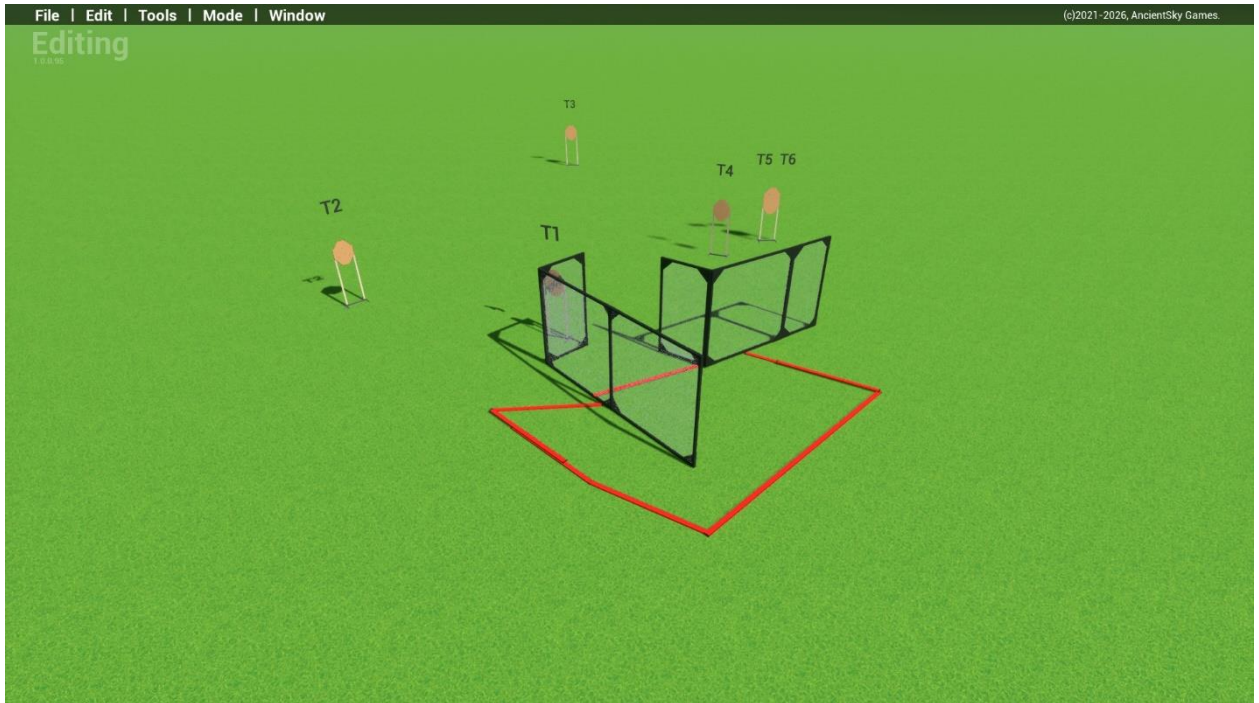
Положення зброї : заряджено, (1 положення)

Стартове положення: стрілець стоїть будь де в межах штрафних ліній, як продемонстровано

Умови виконання вправи: за сигналом таймеру уразити всі мішені не виходячи за межі штрафних ліній.

Кути безпеки горизонтальні 90/90 вертикальний не вище захистних валів

## Вправа №6



тип вправи: коротка

кількість залікових пострілів : 12

6 паперових мішеней

Відстань до 20м

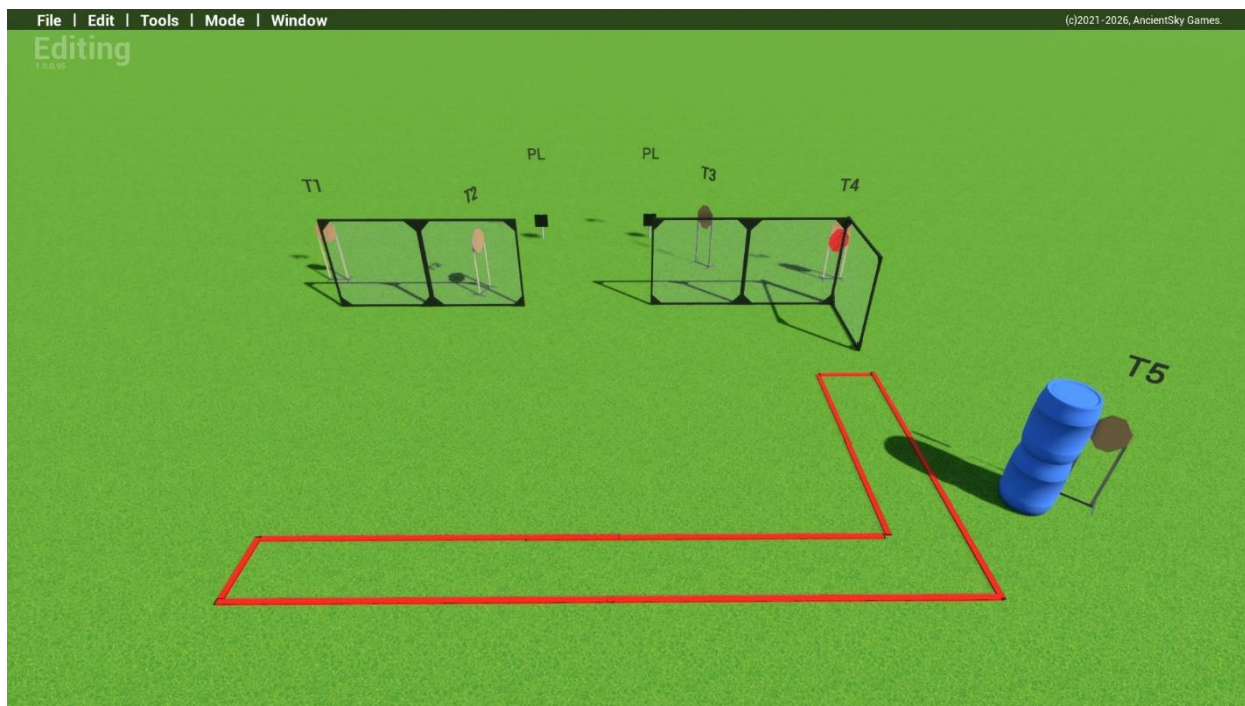
Положення зброї : заряджено, (1 положення)

Стартове положення: стрілець стоїть будь де в межах штрафних ліній, як продемонстровано

Умови виконання вправи: за сигналом таймеру уразити всі мішені не виходячи за межі штрафних ліній.

Кути безпеки горизонтальні 90/90 вертикальний не вище захистних валів

## Вправа №7



тип вправи: коротка

кількість залікових пострілів : 12

5 паперових мішеней, 2 тарілки для КПП 15x15см, для Мінікарабину 10x10см є штрафна мішень

Відстань до 15м

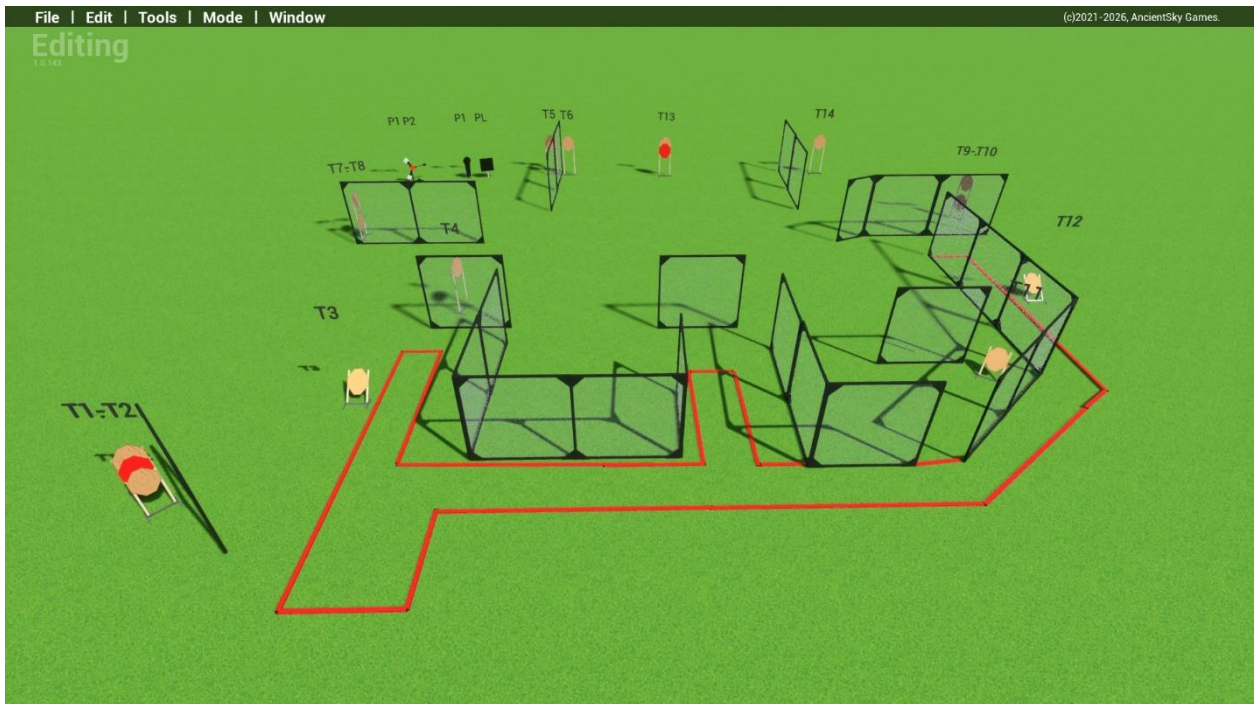
Положення зброї : заряджено, (1 положення)

Стартове положення: стрілець стоїть будь де в межах штрафних ліній, як продемонстровано

Умови виконання вправи: за сигналом таймеру уразити всі мішені не виходячи за межі штрафних ліній.

Кути безпеки горизонтальні 90/90 вертикальний не вище захистних валів

## Вправа №8



тип вправи: довга

кількість залікових пострілів : 32

14 паперових мішеней, 1 мініпоппер Р1 який активує рухому мішень С1-С2 , 3 тарілки є штрафні мішені

Відстань до 20м

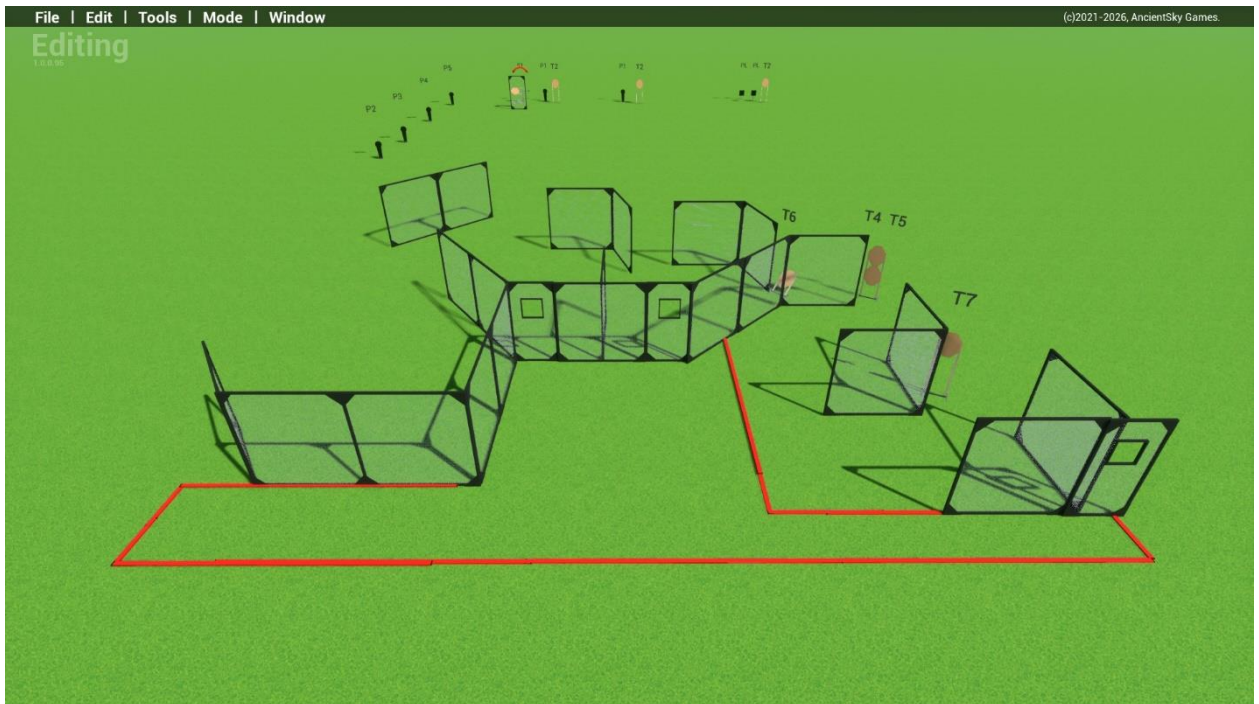
Положення зброї : заряджено, (1 положення)

Стартове положення: стрілець стоїть будь де в межах штрафних ліній, як продемонстровано

Умови виконання вправи: за сигналом таймеру уразити всі мішені не виходячи за межи штрафних ліній.

Кути безпеки горизонтальні 90/90 вертикальний не вище захистних валів

## Вправа №9



тип вправи: середня

кількість залікових пострілів : 24

8 паперових мішеней, 6 мініпоперів один з котрих P1 активує рухому мішень C1 , 2 тарілки для КПП 15x15см, для Мінікарабину 7x7см є штрафна мішень

Відстань до 40м

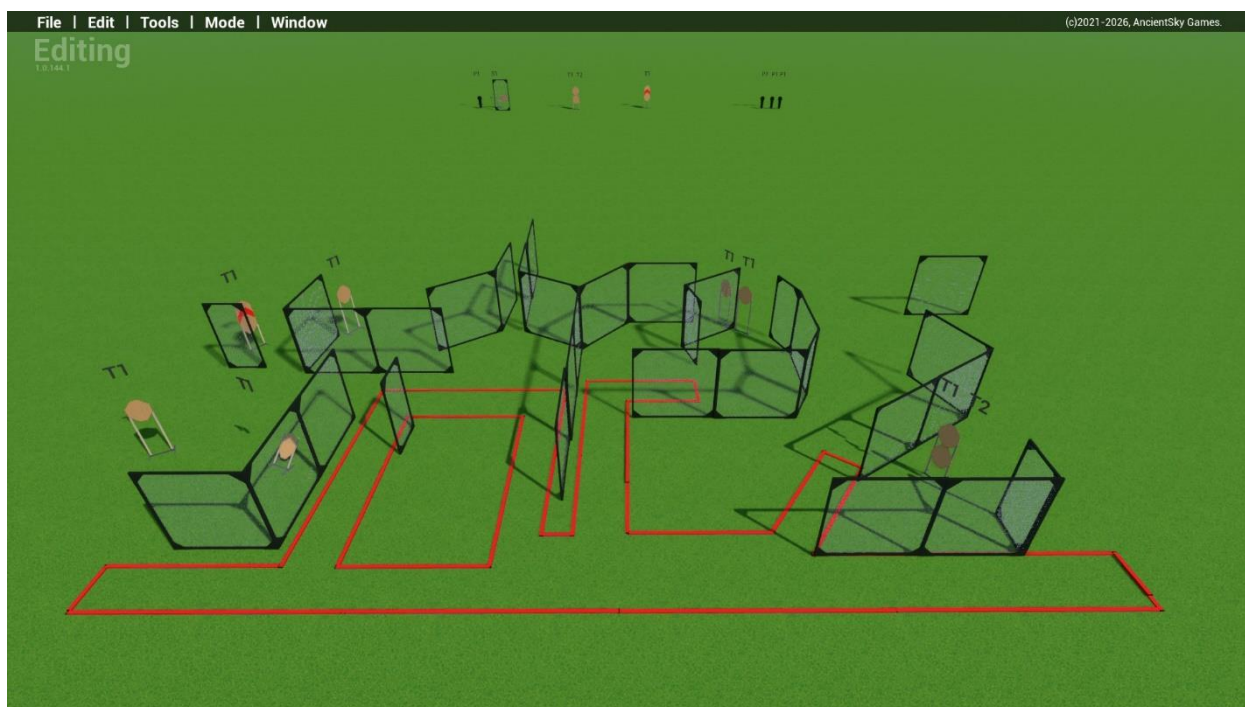
Положення зброї : заряджено, (1 положення)

Стартове положення: стрілець стоїть будь де в межах штрафних ліній, як продемонстровано

Умови виконання вправи: за сигналом таймеру уразити всі мішені не виходячи за межи штрафних ліній.

Кути безпеки горизонтальні 90/90 вертикальний не вище захистних валів

## Вправа №10



тип вправи: довга

кількість залікових пострілів : 32

14 паперових мішеней, 4 мініпоппера один з котрих P1 активує рухому мішень T1 є штрафні мішені

Відстань до 40м

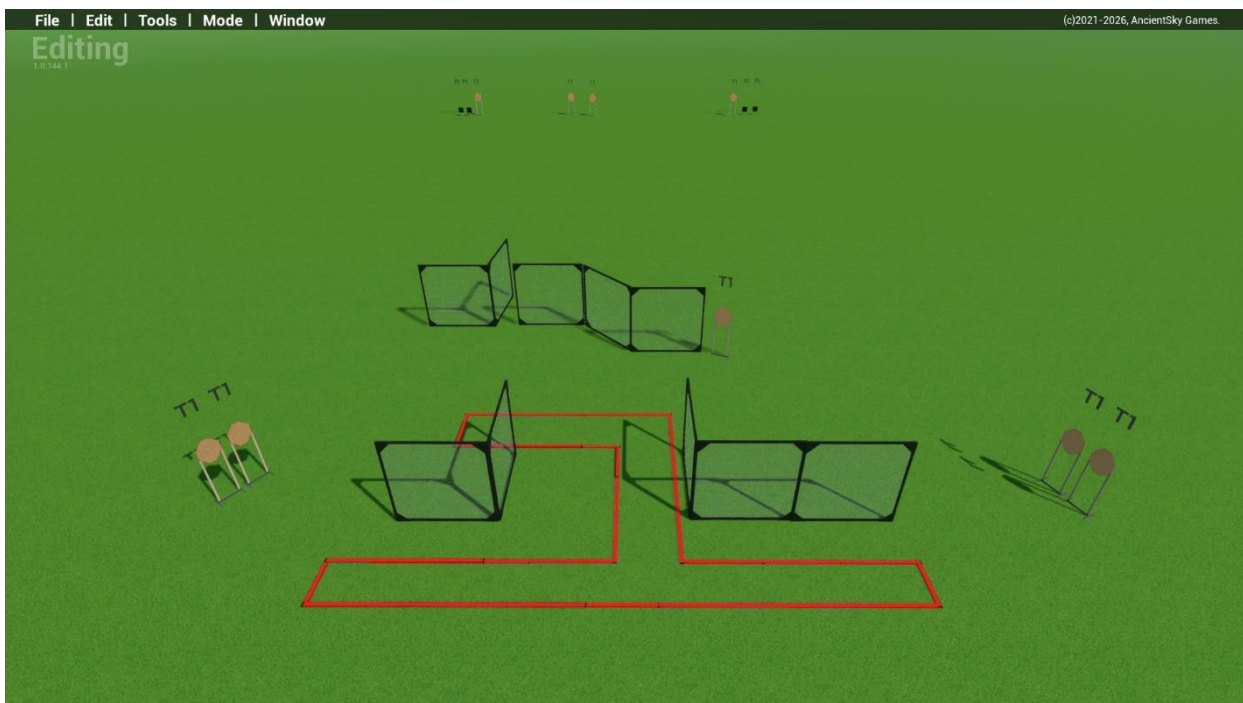
Положення зброї : заряджено, (1 положення)

Стартове положення: стрілець стоїть будь де в межах штрафних ліній, як продемонстровано

Умови виконання вправи: за сигналом таймеру уразити всі мішені не виходячи за межи штрафних ліній.

Кути безпеки горизонтальні 90/90 вертикальний не вище захистних валів

## Вправа №11



тип вправи: середня

кількість залікових пострілів : 22

9 паперових мішеней, 4 тарілки для КПП 15x20см, для Мінікарабину 10x15см

Відстань до 40м

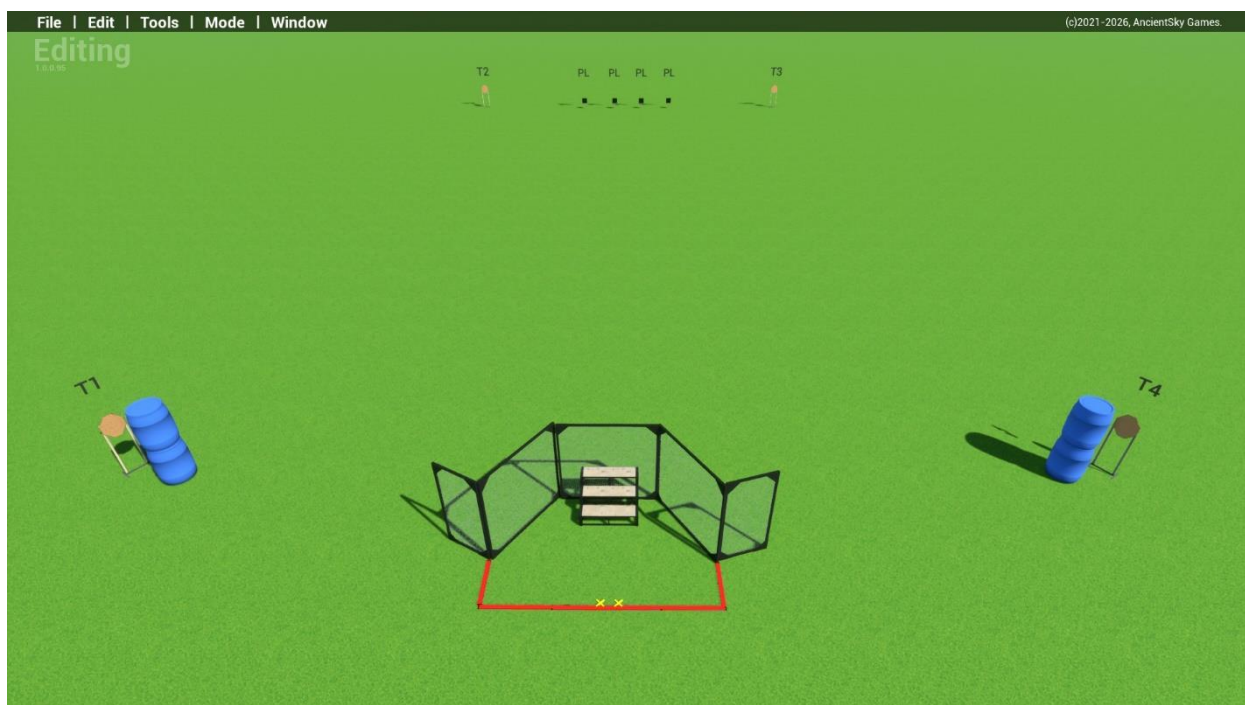
Положення зброї : заряджено, (1 положення)

Стартове положення: стрілець стоїть будь де в межах штрафних ліній, як продемонстровано

Умови виконання вправи: за сигналом таймеру уразити всі мішені не виходячи за межі штрафних ліній.

Кути безпеки горизонтальні 90/90 вертикальний не вище захистних валів

## Вправа №12



тип вправи: коротка

кількість залікових пострілів : 12

4 паперових мішеней, 4 тарілки для КПП 20x20см, для Мінікарабину 10x10см

Відстань до 40м

Положення зброї : заряджено, (1 положення)

Стартове положення: стрілець стоїть торкаючись п'ятами міток, ствол паралельно бокових валів, як продемонстровано

Умови виконання вправи: за сигналом таймеру уразити всі мішені не виходячи за межі штрафних ліній.

Кути безпеки горизонтальні 90/90 вертикальний не вище захистних валів