



WEEKEND MATCH

28/03/2026

STAGE № 1

Тип вправи: середня.

Кількість залікових пострілів: 16.

Відстань до мішеней: до 20 м.

Мішені: 7 паперових мішеней ФПСУ, 2 міні-

попера ФПСУ, штрафні мішені.

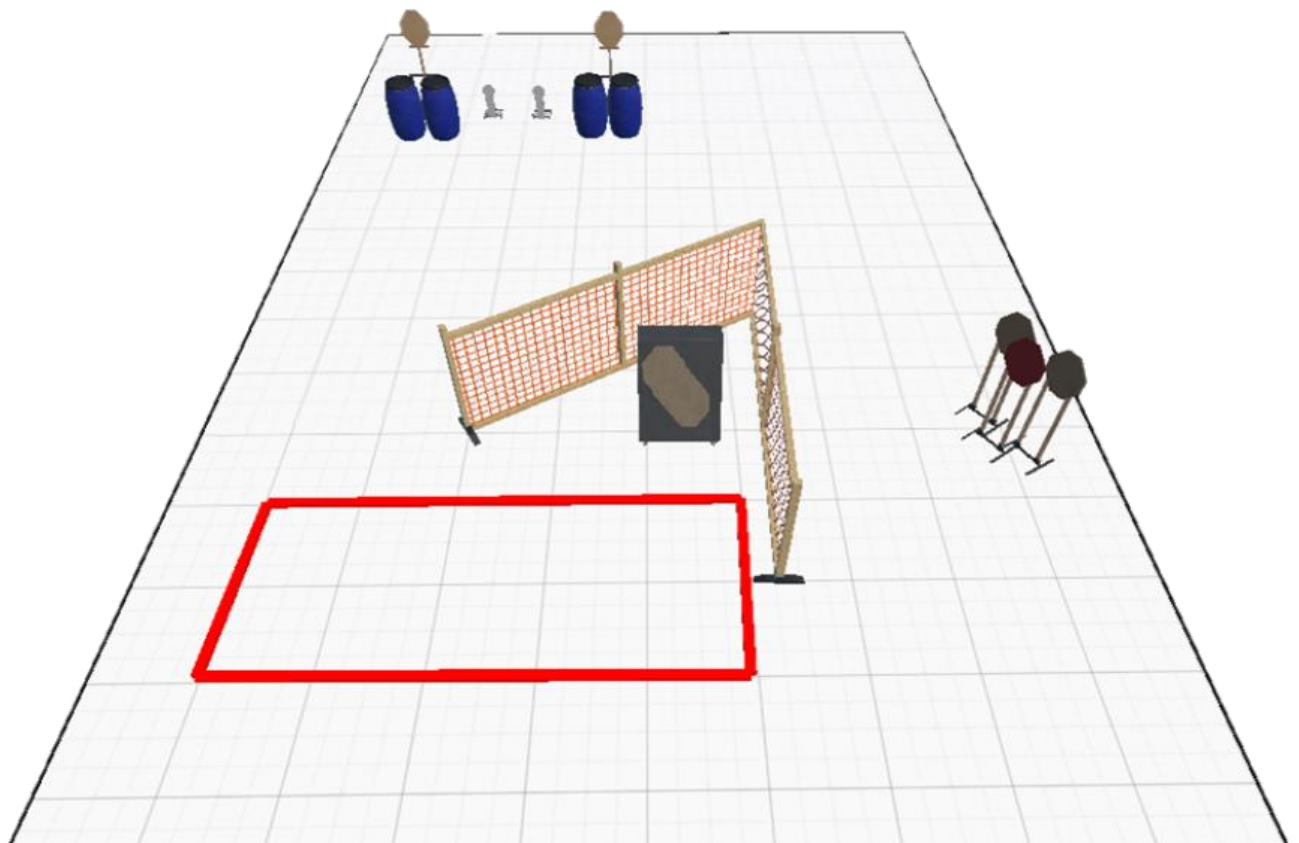
Положення готовності зброї: зброя зарядження №1.

Стартова позиція: стрілець стоїть розслаблено будь-де у межах позначеної зони.

Процедура виконання: за сигналом таймера вразити всі мішені, не виходячи за межі позначеної зони. Міні-попер IP-1 активує рухому мішень Т-1, міні-попер IP-2 активує рухому мішень Т-2, після зупинки мішені залишаються видимими.

Кути безпеки: горизонтальні – 90/90, вертикальні – не вище зрізу переднього захисного валу.

Час для ознайомлення з вправою: 3 хв.





WEEKEND MATCH

28/03/2026

STAGE № 2

Тип вправи: довга.

Кількість залікових пострілів: 26.

Відстань до мішеней: до 20 м.

Мішені: 12 паперових мішеней ФПСУ, 2

тарілки ФПСУ.

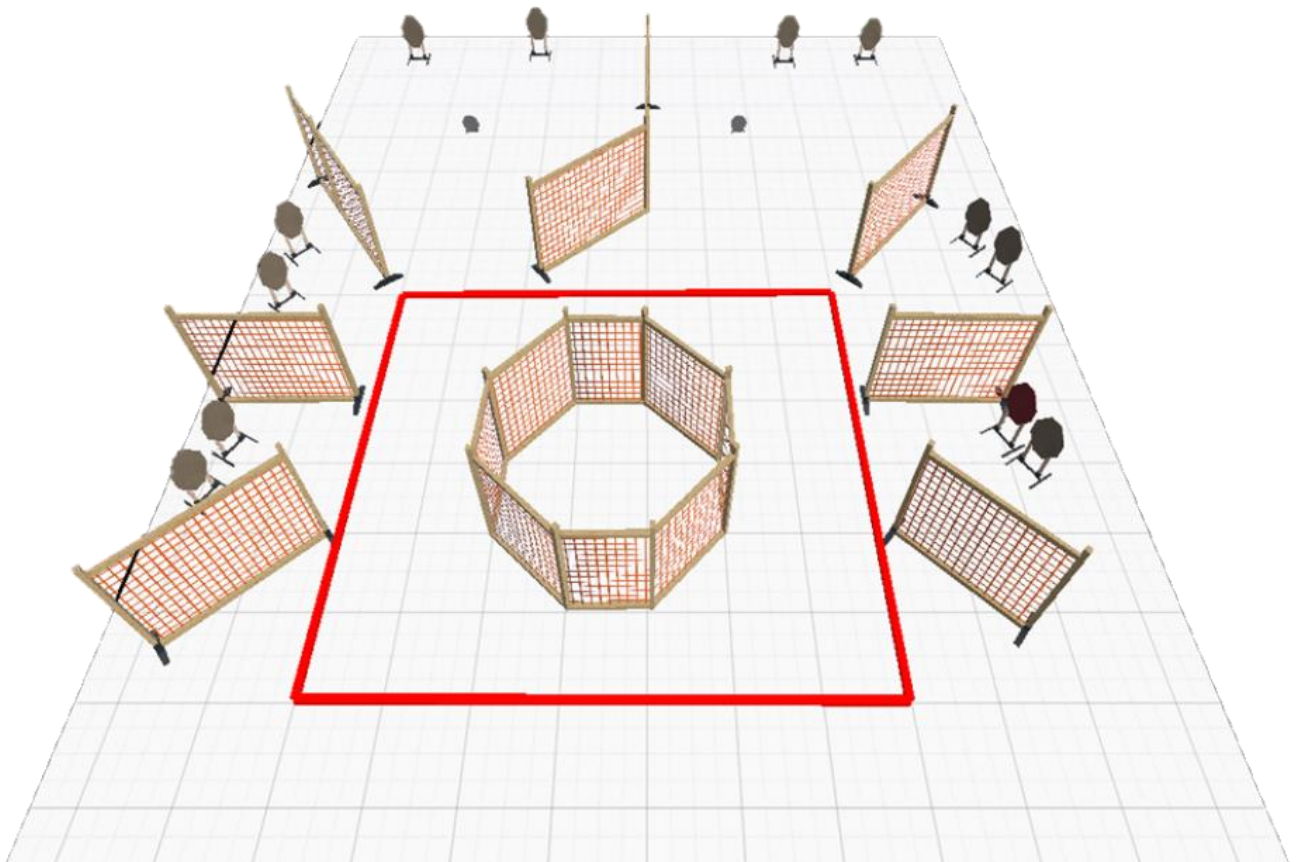
Положення готовності зброї: зброя зарядження №1.

Стартова позиція: стрілець стоїть розслаблено будь-де у межах позначеної зони.

Процедура виконання: за сигналом таймера вразити всі мішені, не виходячи за межі позначеної зони.

Кути безпеки: горизонтальні – 90/90, вертикальні – не вище зрізу переднього захисного валу.

Час для ознайомлення з вправою: 4 хв.





WEEKEND MATCH

28/03/2026

STAGE № 3

Тип вправи: середня.

Кількість залікових пострілів: 22.

Відстань до мішеней: до 20 м.

Мішені: 10 паперових мішеней ФПСУ, 2 міні-попера ФПСУ, штрафні мішені.

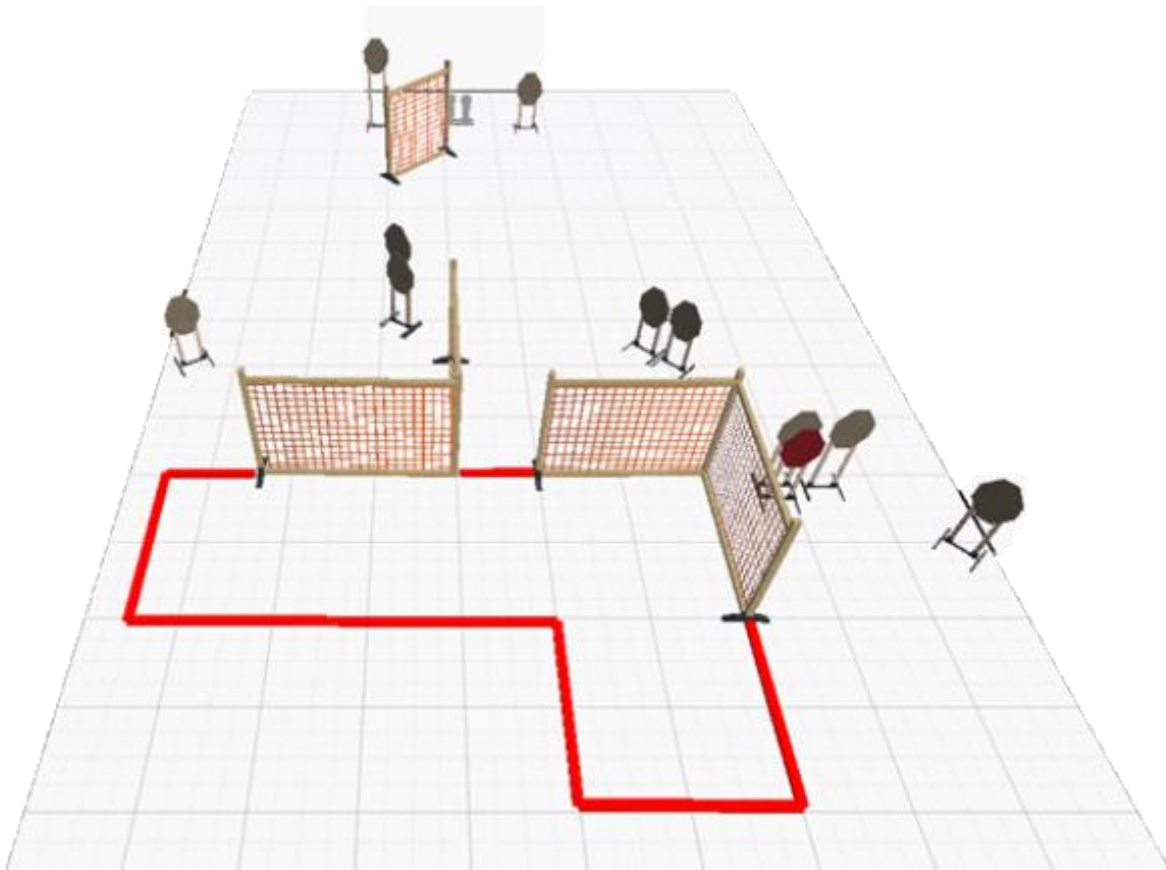
Положення готовності зброї: зброя заряджена, положення № 2.

Стартова позиція: стрілець стоїть розслаблено у межах позначеної зони, як продемонстровано.

Процедура виконання: за сигналом таймера вразити всі мішені, не виходячи за межі позначеної зони.

Кути безпеки: горизонтальні – 90/90, вертикальні – не вище зрізу переднього захисного валу.

Час для ознайомлення з вправою: 3 хв.





WEEKEND MATCH

28/03/2026

STAGE № 4

Тип вправи: середня.

Кількість залікових пострілів: 21.

Відстань до мішеней: до 20 м.

Мішені: 7 паперових мішеней ФПСУ, 3 міні-

попера ФПСУ та 4 тарілки ФПСУ.

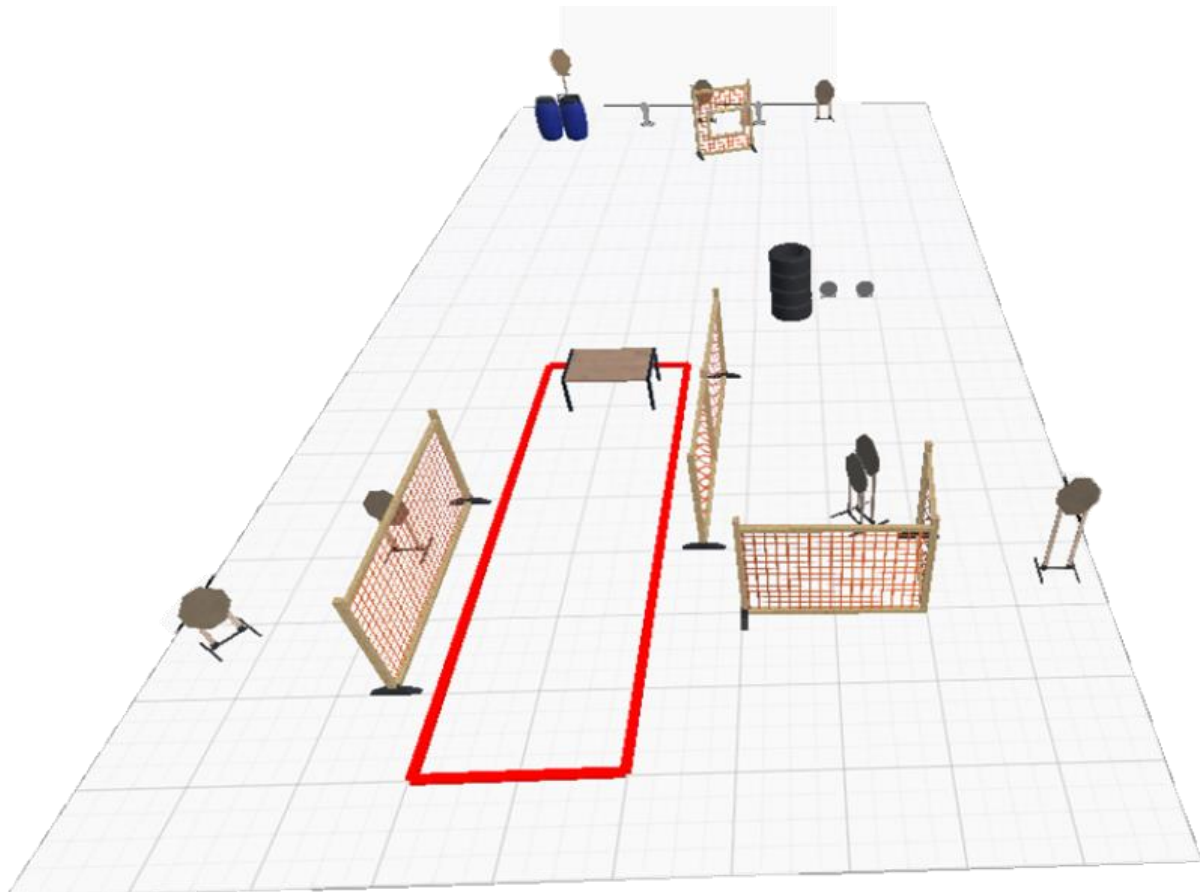
Положення готовності зброї: зброя розряджена.

Стартова позиція: стрілець стоїть розслаблено будь-де у межах позначеної зони, як продемонстровано, зброя та магазини що використовуватимуться знаходяться на столі, пістолетна рукоять в межах стола.

Процедура виконання: за сигналом таймера вразити всі мішені, не виходячи за межі позначеної зони, міні попер IP-1 активує рухому мішень T2, яка після зупинки залишає видимою.

Кути безпеки: горизонтальні – 90/90, вертикальні – не вище зрізу переднього захисного валу.

Час для ознайомлення з вправою: 3 хв.





WEEKEND MATCH

28/03/2026

STAGE № 5

Тип вправи: довга.

Кількість залікових пострілів: 32.

Відстань до мішеней: до 20 м.

Мішені: 12 паперових мішеней ФПСУ, 8 міні-поперів ФПСУ, штрафні мішені.

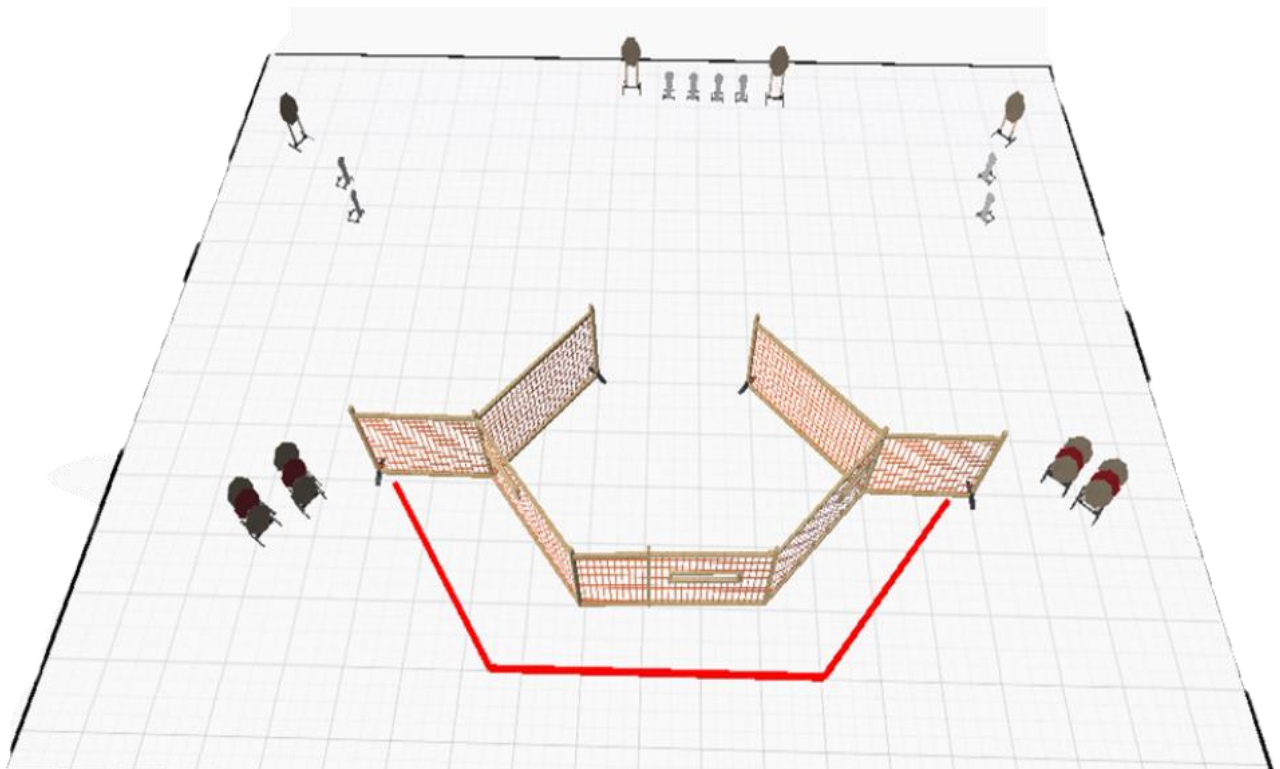
Положення готовності зброї: зброя зарядження №1.

Стартова позиція: стрілець стоїть розслаблено будь-де у межах позначеної зони.

Процедура виконання: за сигналом таймера вразити всі мішені, не виходячи за межі позначеної зони.

Кути безпеки: горизонтальні – 90/90, вертикальні – не вище зрізу переднього захисного валу.

Час для ознайомлення з вправою: 5 хв.





WEEKEND MATCH

28/03/2026

STAGE № 6

Тип вправи: коротка.

Кількість залікових пострілів: 12.

Відстань до мішеней: до 20 м.

Мішені: 2 паперових мішені ФПСУ, 8 міні-

поперів ФПСУ.

Положення готовності зброї: зброя зарядження №1.

Стартова позиція: стрілець стоїть розслаблено будь-де у межах позначеної зони.

Процедура виконання: за сигналом таймера вразити всі мішені, не виходячи за межі позначеної зони.

Кути безпеки: горизонтальні – 90/90, вертикальні – не вище зрізу переднього захисного валу.

Час для ознайомлення з вправою: 3 хв.

