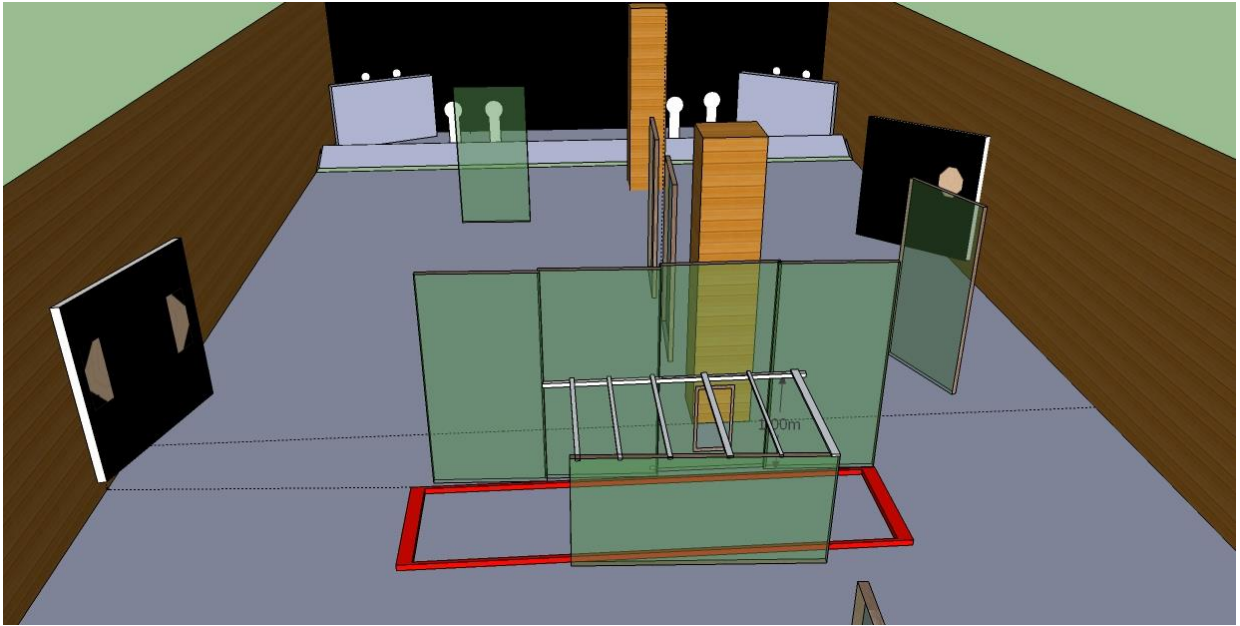
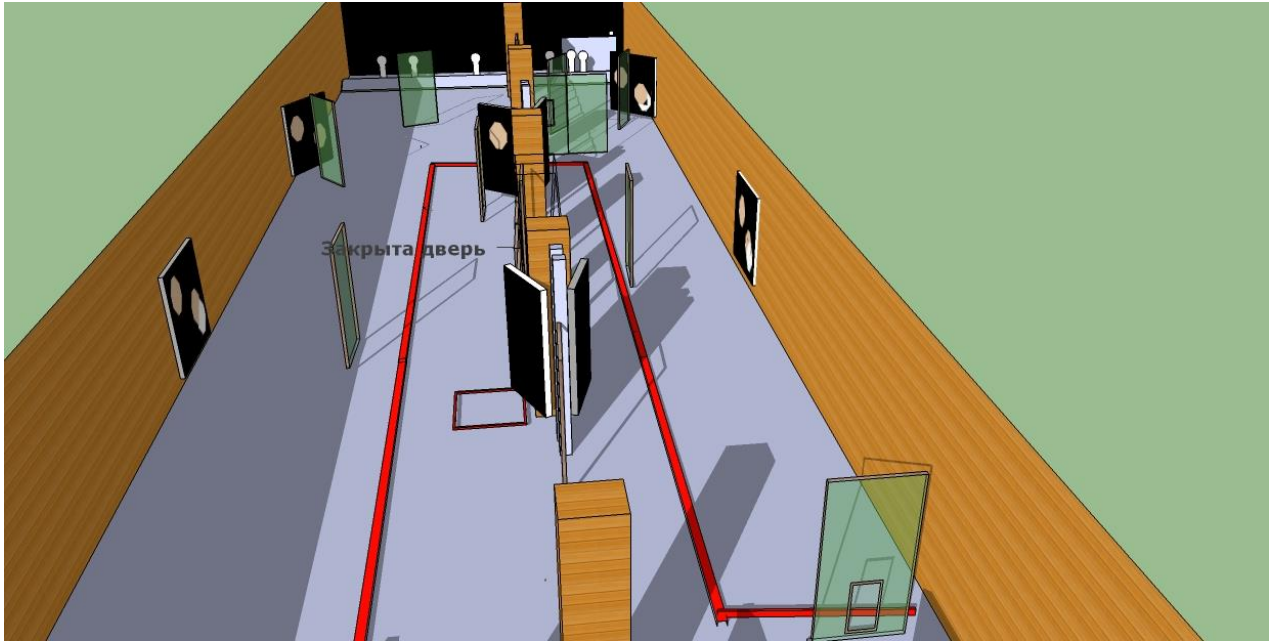


Вправа №1



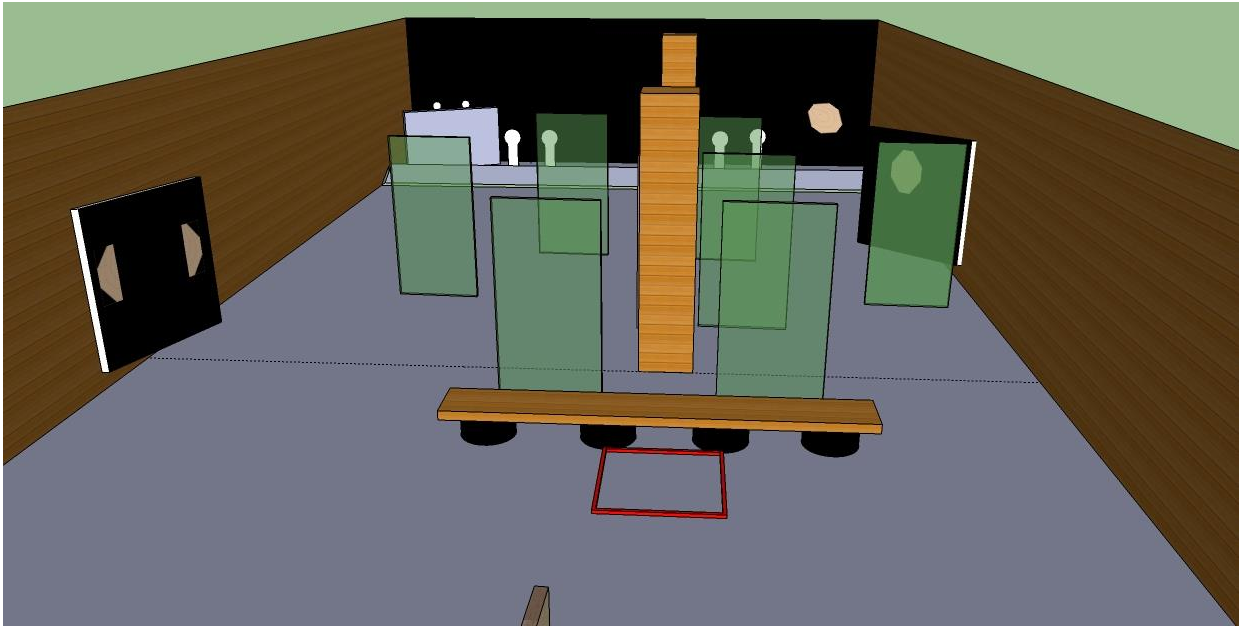
Правила	МКПС (поточна редакція)
Тип вправи	Середня
Мішені	2 паперові мішені МКПС, 1 паперова мішень міні МКПС, 4 попера, 4 металеві тарілки
Мінімальна кількість пострілів	14
Максимальна кількість очок	70
Стартовий сигнал	Звуковий
Положення готовності зброї	Положення №2. Зброя заряджена магазин приєднаний, патронник пуст.
Стартова позиція	Стрілець стоїть розслаблено в межах штрафних ліній. Положення тіла орієнтовано до фронтального кулеуловлювача.
Процедура	За сигналом таймера вразити всі мішені не виходячи за межі штрафних ліній. Паперові мішені повинні бути уражені мінімум 2 пострілами, металеві мішені повинні впасти для заліку.
Кути безпеки	90/90/90

Вправа №2



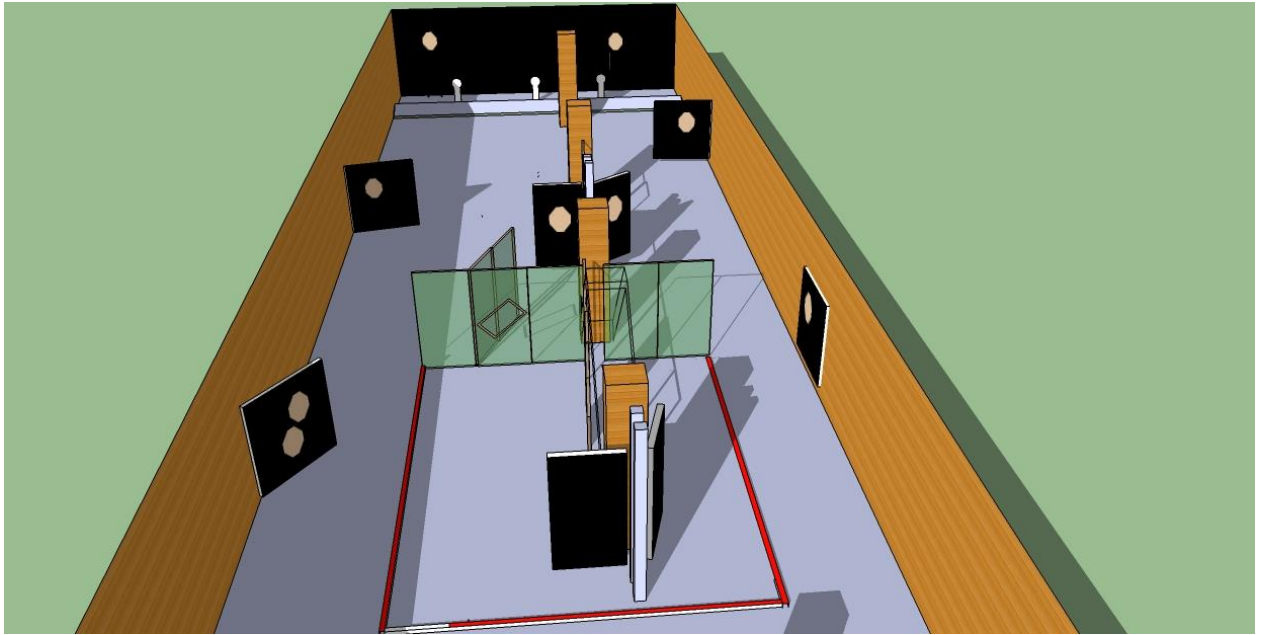
Правила	МКПС (поточна редакція)
Тип вправи	Довга
Мішені	9 паперових мішеней МКПС, 6 поперів, 1 металева тарілка, 3 штрафні паперові мішені
Мінімальна кількість пострілів	25
Максимальна кількість очок	125
Стартовий сигнал	Звуковий
Положення готовності зброї	Положення №1. Зброя заряджена магазин приєднаний, патрон у патроннику, зброя на запобіжнику (якщо його передбачено конструкцією зброї)
Стартова позиція	Стрілець стоїть на стартовій позиції. Положення тіла орієнтовано до фронтального кулеуловлювача.
Процедура	За сигналом таймера вразити всі мішені не виходячи за межі штрафних ліній. Паперові мішені повинні бути уражені мінімум 2 пострілами, металеві мішені повинні впасти для заліку.
Кути безпеки	90/90/90

Вправа №3



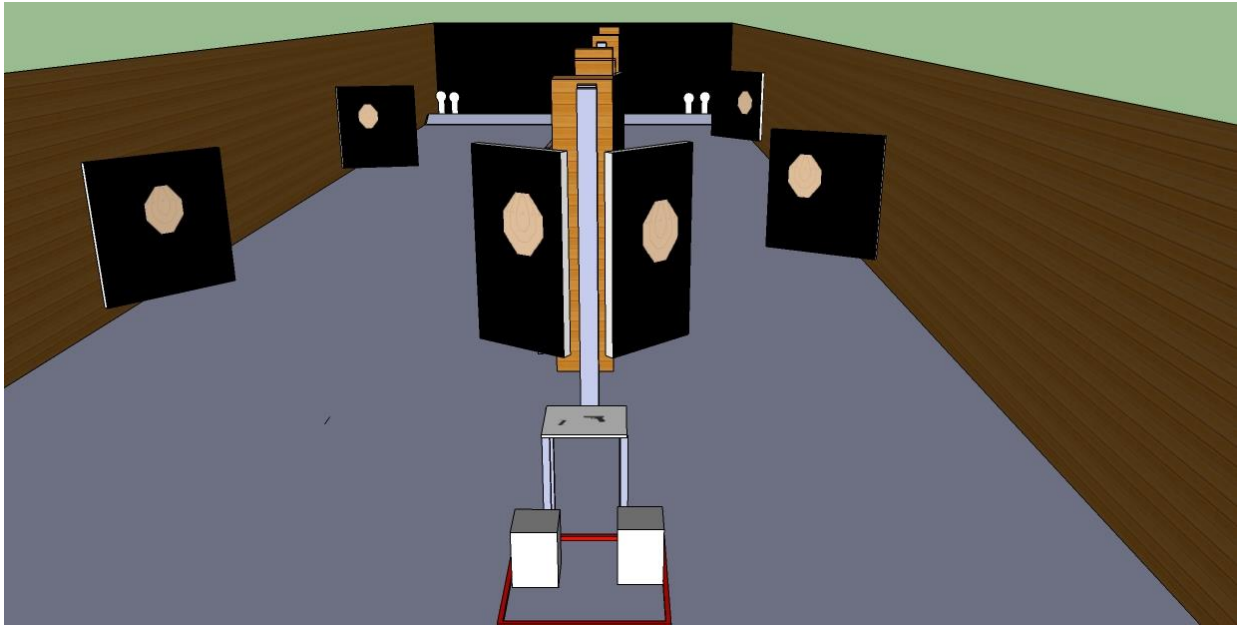
Правила	МКПС (поточна редакція)
Тип вправи	Середня
Мішені	4 паперові мішені МКПС, 4 попера, 2 метеалеві тарілки
Мінімальна кількість пострілів	14
Максимальна кількість очок	70
Стартовий сигнал	Звуковий
Положення готовності зброї	Положення №1. Зброя заряджена магазин приєднаний, патрон у патроннику, зброя на запобіжнику (якщо його передбачено конструкцією зброї)
Стартова позиція	Стрілець стоїть в межах стартової позиції.
Процедура	За сигналом таймера вразити всі мішені с дошки, залікові постріли виконуються тільки з дошки. Паперові мішені повинні бути уражені мінімум 2 пострілами, металеві мішені повинні впасти для заліку.
Кути безпеки	90/90/90

Вправа №4



Правила	МКПС (поточна редакція)
Тип вправи	Середня
Мішені	9 паперових мішені МКПС, 3 металевих попера
Мінімальна кількість пострілів	21
Максимальна кількість очок	105
Стартовий сигнал	Звуковий
Положення готовності зброї	Положення №1. Зброя заряджена магазин приєднаний, патрон в патроннику.
Стартова позиція	Стрілець стоїть на стартовій позиції, п'ятами торкаючись стартової відмітки.
Процедура	За сигналом таймера вразити всі мішені не виходячи за межі штрафних ліній.. Паперові мішені повинні бути уражені мінімум 2 пострілами, металеві мішені повинні впасти для заліку.
Кути безпеки	90/90/90

Вправа №4



Правила	МКПС (поточна редакція)
Тип вправи	Середня
Мішені	6 паперових мішеней МКПС, 4 попера
Мінімальна кількість пострілів	16
Максимальна кількість очок	90
Стартовий сигнал	Звуковий
Положення готовності зброї	Положення №3. Зброя розряджена, зброя та магазини необхідні для виконання вправи знаходяться на столі
Стартова позиція	Стрілець сидить в зоні стартової позиції.
Процедура	За сигналом таймера вразити всі мішені не виходячи за межі штрафних ліній. Стрільба по мішеням ведеться тільки з положення сидячи. Паперові мішені повинні бути уражені мінімум 2 пострілами, металеві мішені повинні впасти для заліку.
Кути безпеки	90/90/90