

# Федерація практичної стрільби України

## Інформація по матчу

Назва матчу: «1-й етап Кубка України з стрілецького багатоборства».

Вид зброї: КАРАБІН

Рівень матчу: 3 ранг

Дата матчу: **20 березня 2021 року**

Місце проведення: м. Бровари, Україна

Кількість вправ: 8

Мінімальна кількість пострілів: 150

Кількість стрільців у матчі: 80

Регістраційний внесок:

Вточняйте у організаторів

Судді, що працюють на матчі - участь у матчі безоплатно

Кількість сквадів: 4

Вимоги безпеки:

Захист очей та вух є обов'язковим на всіх локаціях стрільбища.

Арбітраж: по правилах ФПСУ поточної редакції, вартість дорівнює вартості реєстраційного внеску.

Класи зброї:

Відкритий, Стандартний

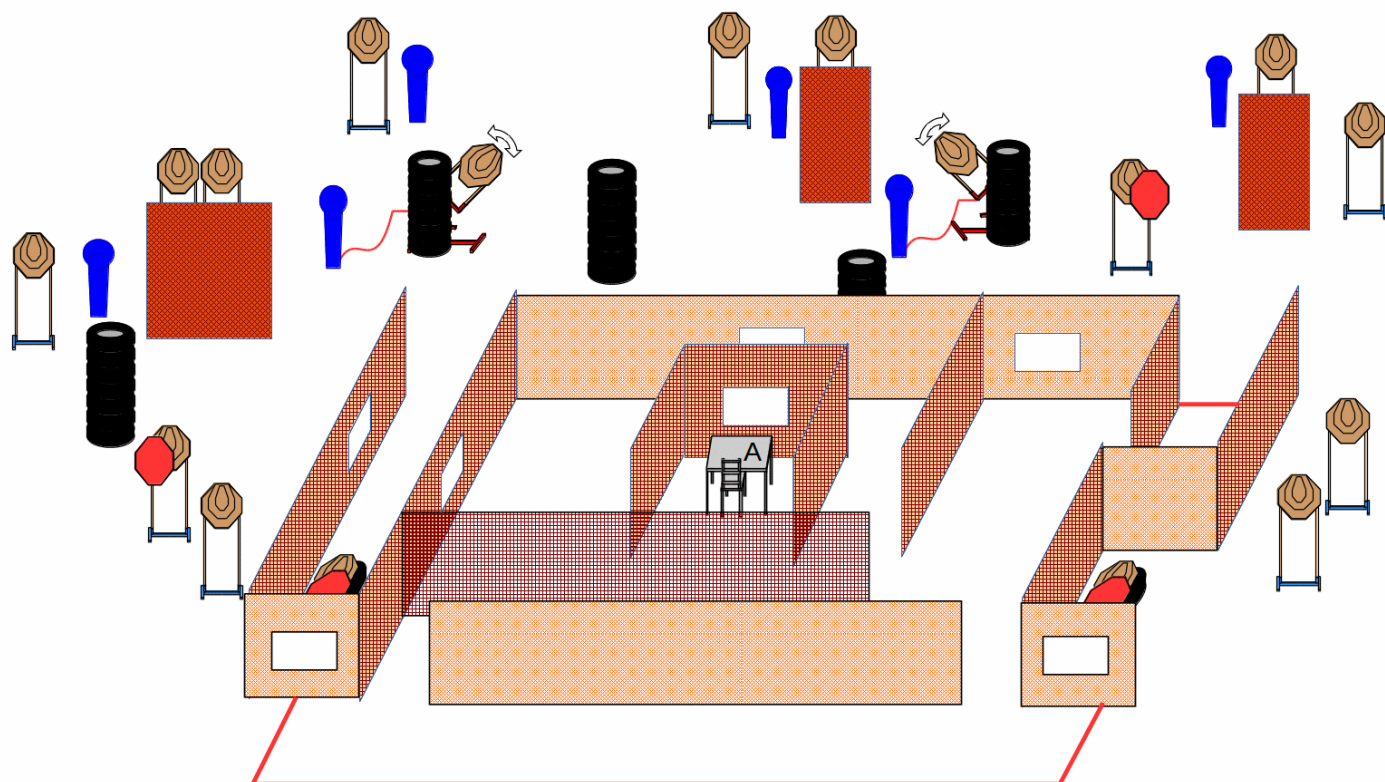
Нагородження:

Всі класи, 1-3 місця

Вимоги до класів і категорій згідно правилам ФПСУ

Директор матчу: Петров Олег

## Вправа №1 Будиночок (40)



Правила: ФПСУ (поточна редакція)

Мішені: 17 паперових мішеней МКПС, 6 металевих мішеней 4 штрафні паперові мішені

Дистанція: 10-100 м

**Мінімальна кількість пострілів: 40**

Максимальна кількість очок: 200

Початок / закінчення вправи: звуковий сигнал / останній постріл

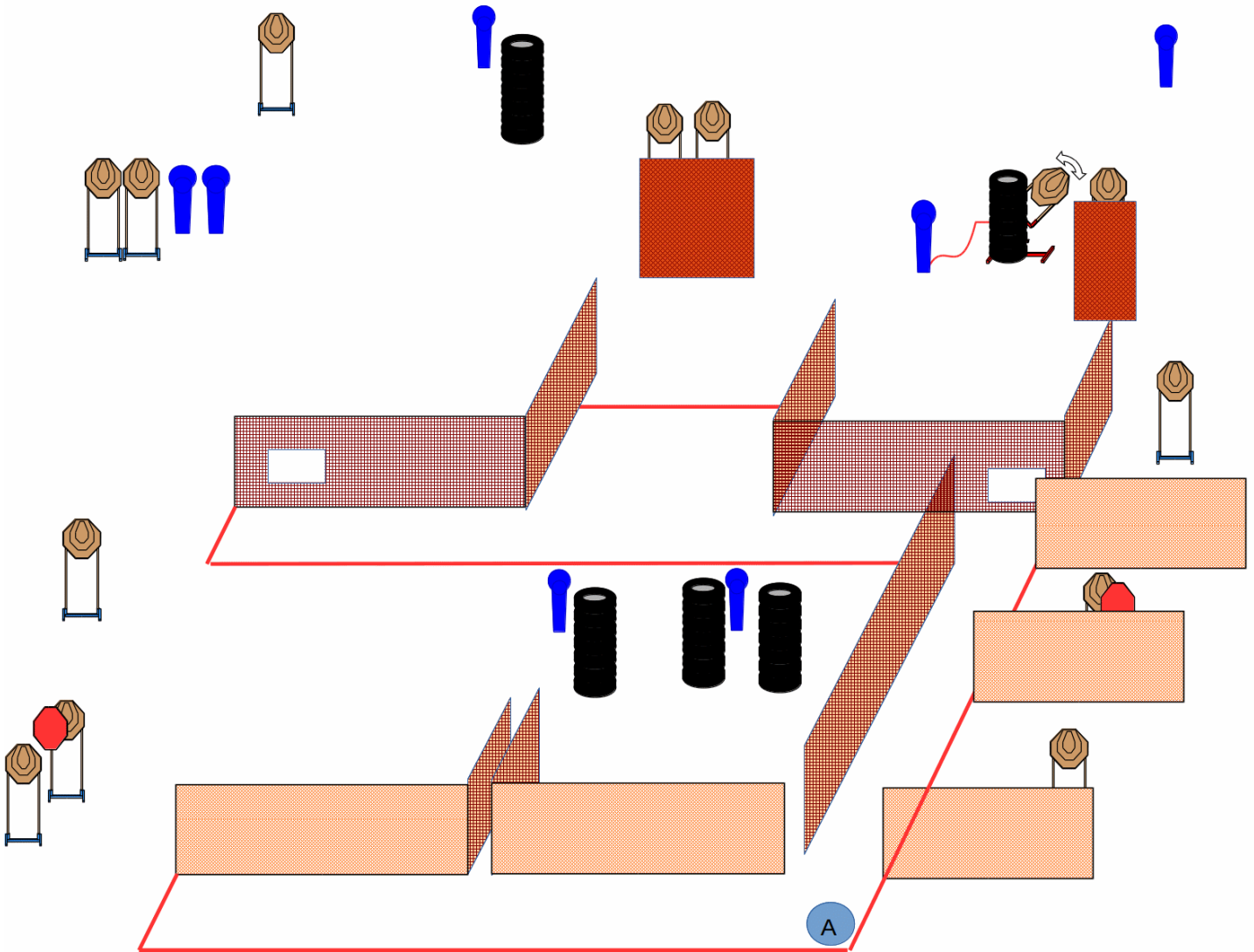
**Положення готовності карабіна: заряджений, патрон у патроннику (1)**

Стартова позиція: стрілок сидить розслаблено на стільці, руки на колінах, карабін лежить на столі, стволом до мішеней.

Процедура виконання: після стартового сигналу вразити всі мішені. Паперові мішені уражаються 2 пострілами кожна.

Попери активують рухомі мішені, що залишаються видимими після зупинки.

## Вправа № 2 Через дорогу (33)



Правила: ФПСУ (поточна редакція)

Мішені: 13 паперових мішеней МКПС, 7 металевих мішеней, 2 штрафні мішені

Дистанція: 10-100 м

**Мінімальна кількість пострілів: 33**

Максимальна кількість очок: 165

Початок / закінчення вправи: звуковий сигнал / останній постріл

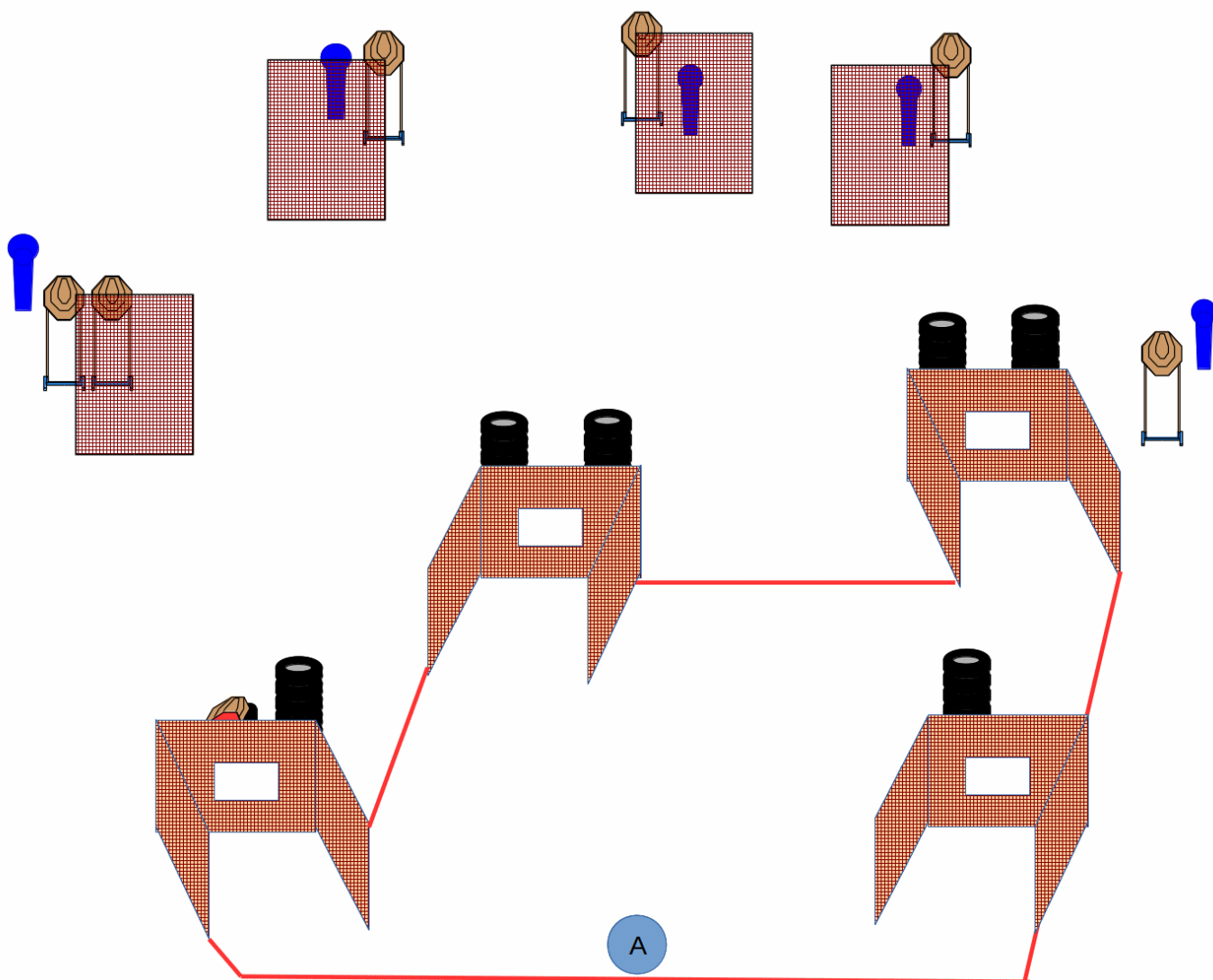
**Положення готовності карабіна: заряджений, патрон у патроннику (1)**

Стартова позиція: стрілок стоїть розслаблено біля міток А, карабін утримується двома руками горизонтально стволем на мішені, приклад торкається стегна.

Процедура виконання: після стартового сигналу вразити всі мішені, паперові мішені уражаються 2 пострілом кожна.

Попер активує рухому мішень, що залишаються видимою після зупинки.

## Вправа № 3 Тактика (19)



Правила: ФПСУ (поточна редакція)

Мішені: 7 паперових мішеней МКПС, 5 металевих мішеней, 1 штрафна мішень

Дистанція: 10-100 м

**Мінімальна кількість пострілів: 19**

Максимальна кількість очок: 95

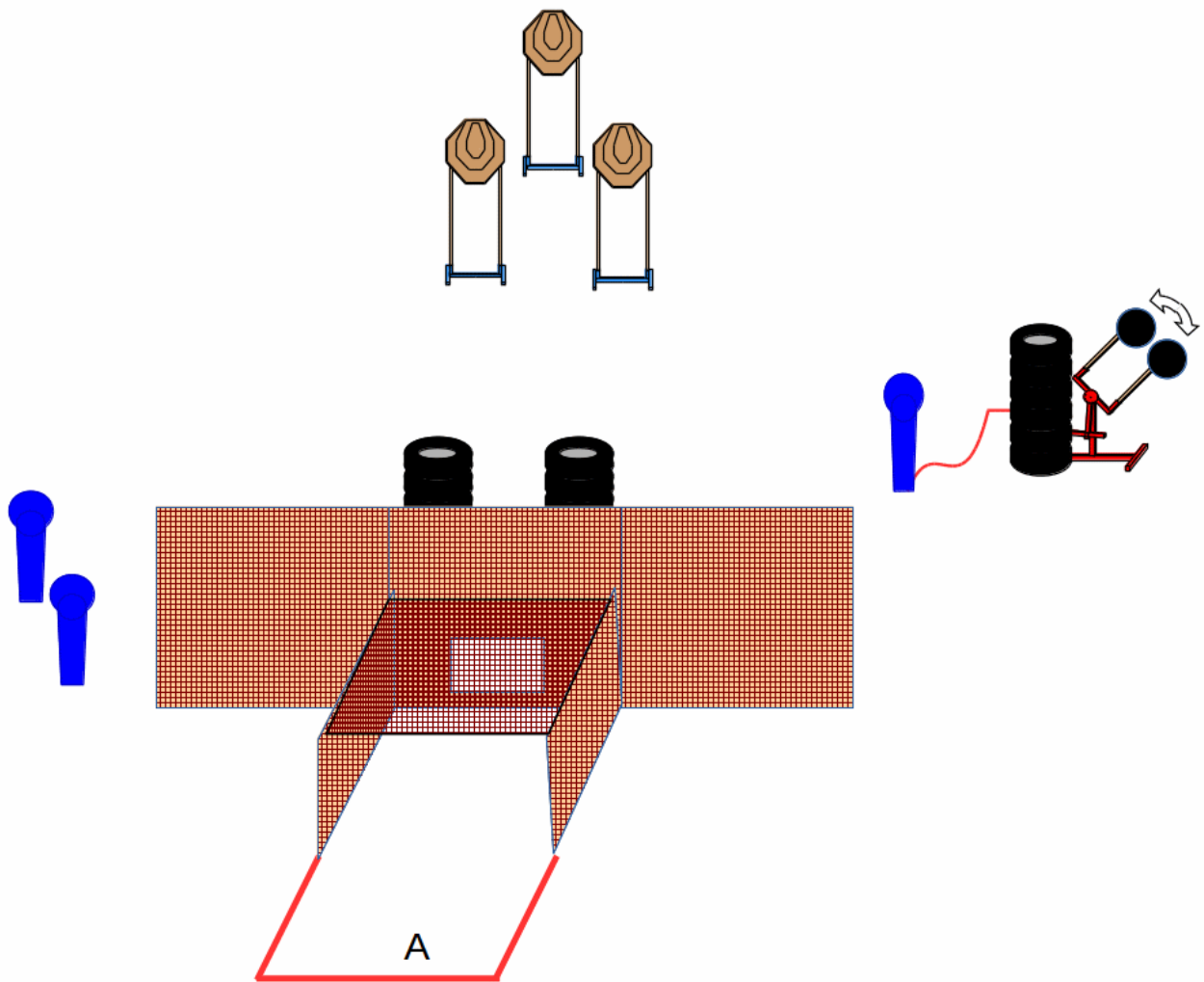
Початок / закінчення вправи: звуковий сигнал / останній постріл

**Положення готовності карабіна: заряджений, патрон у патроннику (1)**

Стартова позиція: стрілок стоїть розслаблено біля міток А, карабін утримується двома руками горизонтально стволем на мішені, приклад торкається стегна.

Процедура виконання: після стартового сигналу вразити всі мішені, паперові мішені уражаються 2 пострілом кожна.

## Вправа № 4 Чебурашка (11)



Правила: ФПСУ (поточна редакція)

**Мішені:** 3 паперових мішеней МКПС, 5 металевих мішеней

Дистанція: 10-100 м

**Мінімальна кількість пострілів: 11**

Максимальна кількість очок: 55

Початок / закінчення вправи: звуковий сигнал / останній постріл

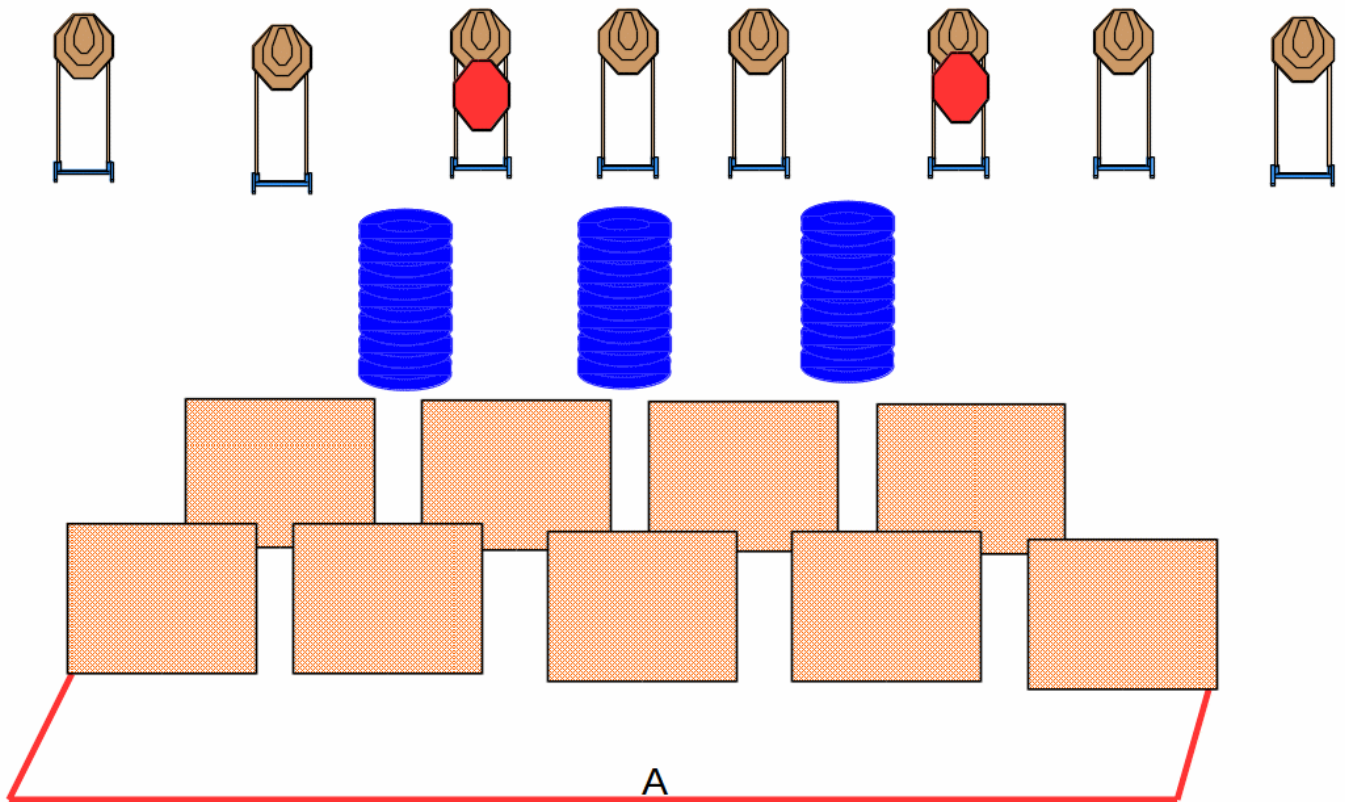
**Положення готовності карабіна: заряджений, патрон у патроннику (1)**

Стартова позиція: стрілок стоїть розслаблено біля міток А, карабін утримується двома руками горизонтально стволом на мішені, приклад торкається стегна.

Процедура виконання: після стартового сигналу вразити всі мішені, паперові мішені уражаються 2 пострілом кожна.

Попер активує рухому мішень, що залишаються видимою після зупинки.

## Вправа №5 Плутанина (16)



Правила: ФПСУ (поточна редакція)

Мішені: 8 паперових мішеней МКПС, 2 штрафні мішені

Дистанція: 10-100 м

**Мінімальна кількість пострілів: 16**

Максимальна кількість очок: 80

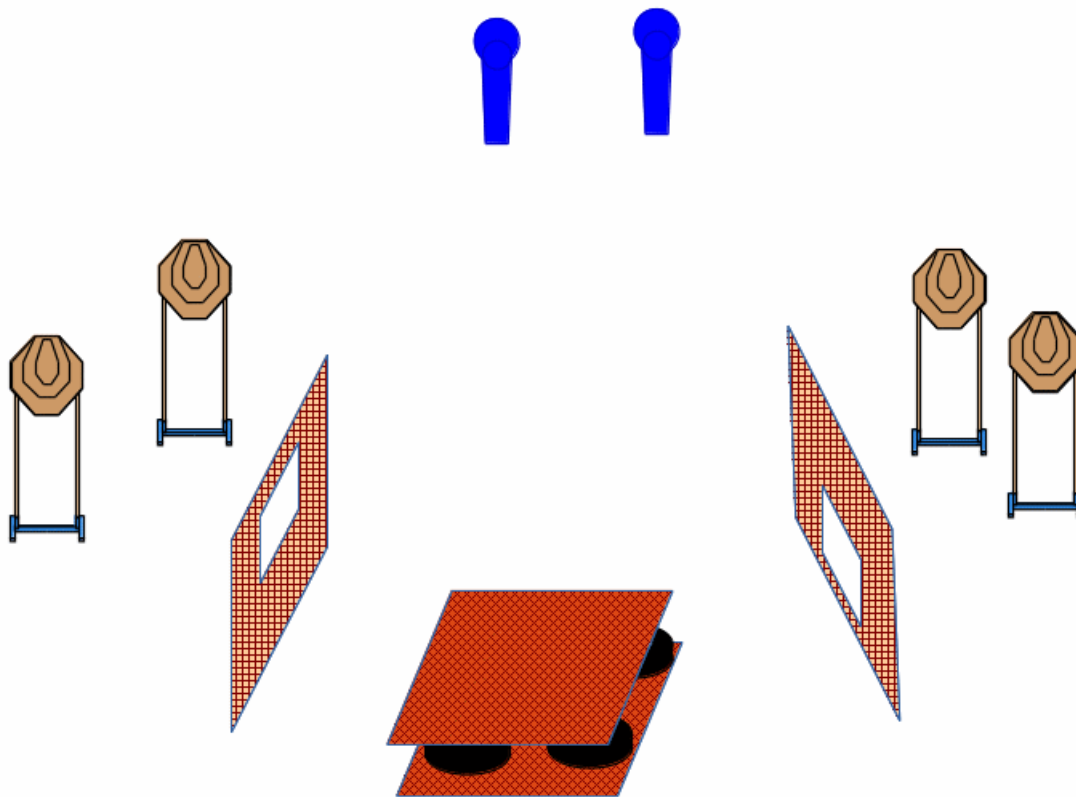
Початок / закінчення вправи: звуковий сигнал / останній постріл

**Положення готовності карабіна: заряджений, патрон у патроннику (1)**

Стартова позиція: стрілок стоїть розслаблено в зоні А, карабін утримується двома руками горизонтально стволом на мішені, приклад торкається стегна.

Процедура виконання: після стартового сигналу вразити всі мішені, паперові мішені уражаються 2 пострілом кожна.

## Вправа № 6 Платформа (10)



Правила: ФПСУ (поточна редакція)

Мішені: 4 паперових мішеней МКПС, 2 металевих мішені,

Дистанція: 10-100 м

**Мінімальна кількість пострілів: 10**

Максимальна кількість очок: 50

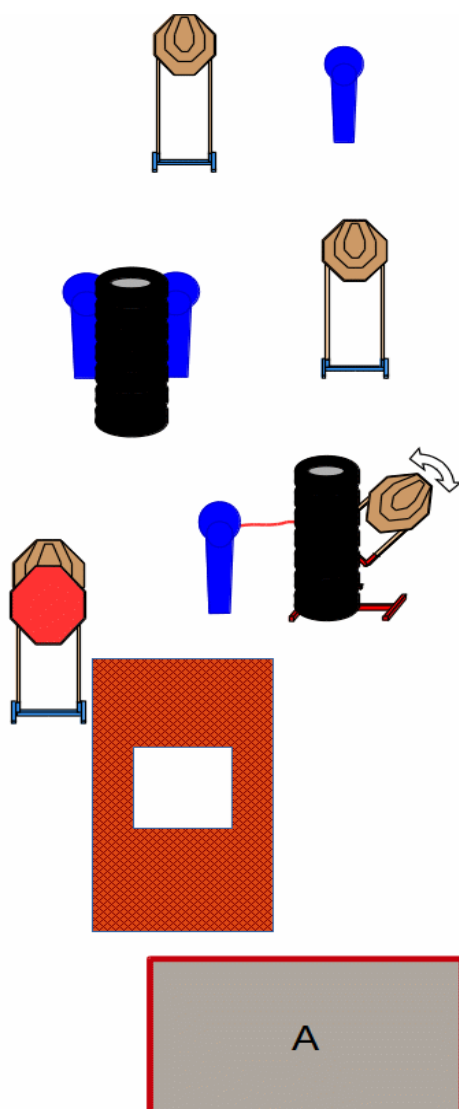
Початок / закінчення вправи: звуковий сигнал / останній постріл

**Положення готовності карабіна: заряджений, патронник пустий (2)**

Стартова позиція: стрілок стоїть розслаблено на платформі, карабін утримується двома руками горизонтально стволом на мішені, приклад торкається стегна.

Процедура виконання: після стартового сигналу вразити всі мішені, паперові мішені уражаються 2 пострілом кожна.

## Вправа № 7 Дистанції (12)



Правила: ФПСУ (поточна редакція)

Мішені: 4 паперових мішеней МКПС, 4 металевих мішеней, 1 штрафна мішень

Дистанція: 10-300 м

**Мінімальна кількість пострілів: 12**

Максимальна кількість очок: 65 (дальня металева мішень 10 балів)

Початок / закінчення вправи: звуковий сигнал / останній постріл

**Положення готовності карабіна: заряджений, патрон у патроннику (1)**


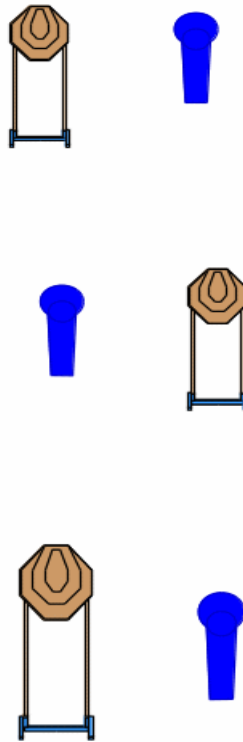
Стартова позиція: стрілок стоїть розслаблено в боксі А, карабін утримується двома руками горизонтально стволом на мішені, приклад торкається стегна.

Процедура виконання: після стартового сигналу вразити всі мішені, паперові мішені уражаються 2 пострілом кожна.

Попер активує рухому мішень, що залишаються видимою після зупинки.



## Вправа № 8 Балістка (9)



Правила: ФПСУ (поточна редакція)

Мішені: 3 паперових мішеней МКПС, 3 металевих мішеней

Дистанція: 100-300 м

**Мінімальна кількість пострілів: 9**

Максимальна кількість очок: 50 (дальня металева мішень 10 балів)

Початок / закінчення вправи: звуковий сигнал / останній постріл

**Положення готовності карабіна: заряджений, патрон у патроннику (1)**

Стартова позиція: стрілок стоїть розслаблено в боксі А, карабін утримується двома руками горизонтально стволем на мішені, приклад торкається стегна.

Процедура виконання: після стартового сигналу вразити всі мішені, паперові мішені уражаються 2 пострілом кожна.