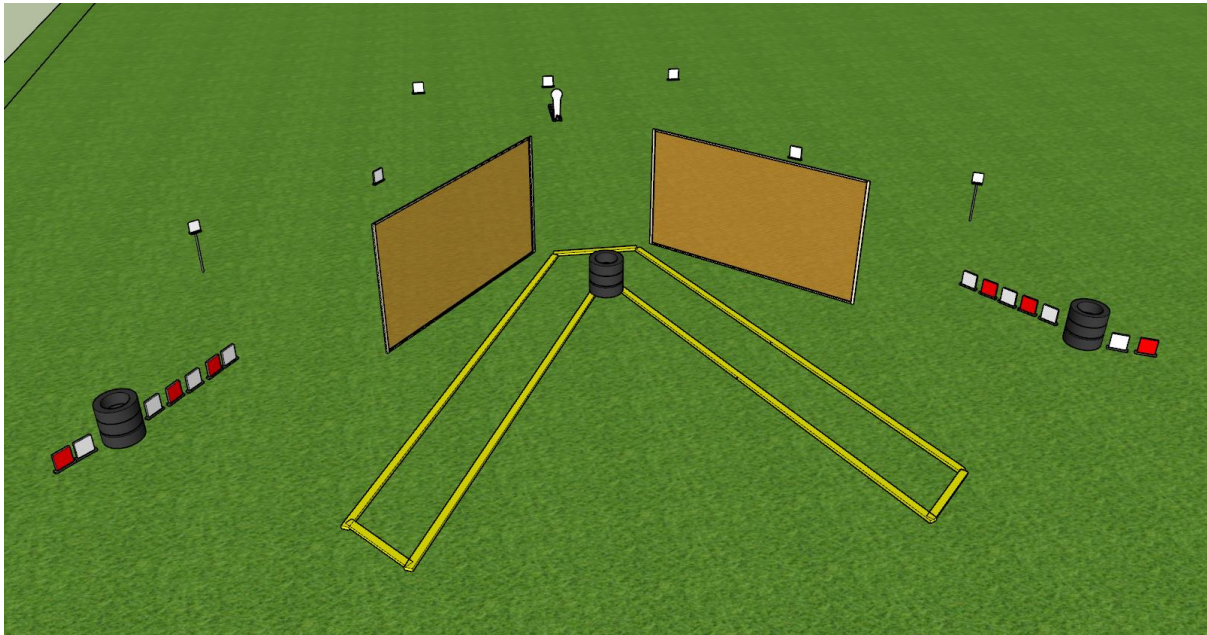


БЕРЕЗНЕВИЙ МАТЧ. РУШНИЦЯ
22 березня 2020 року

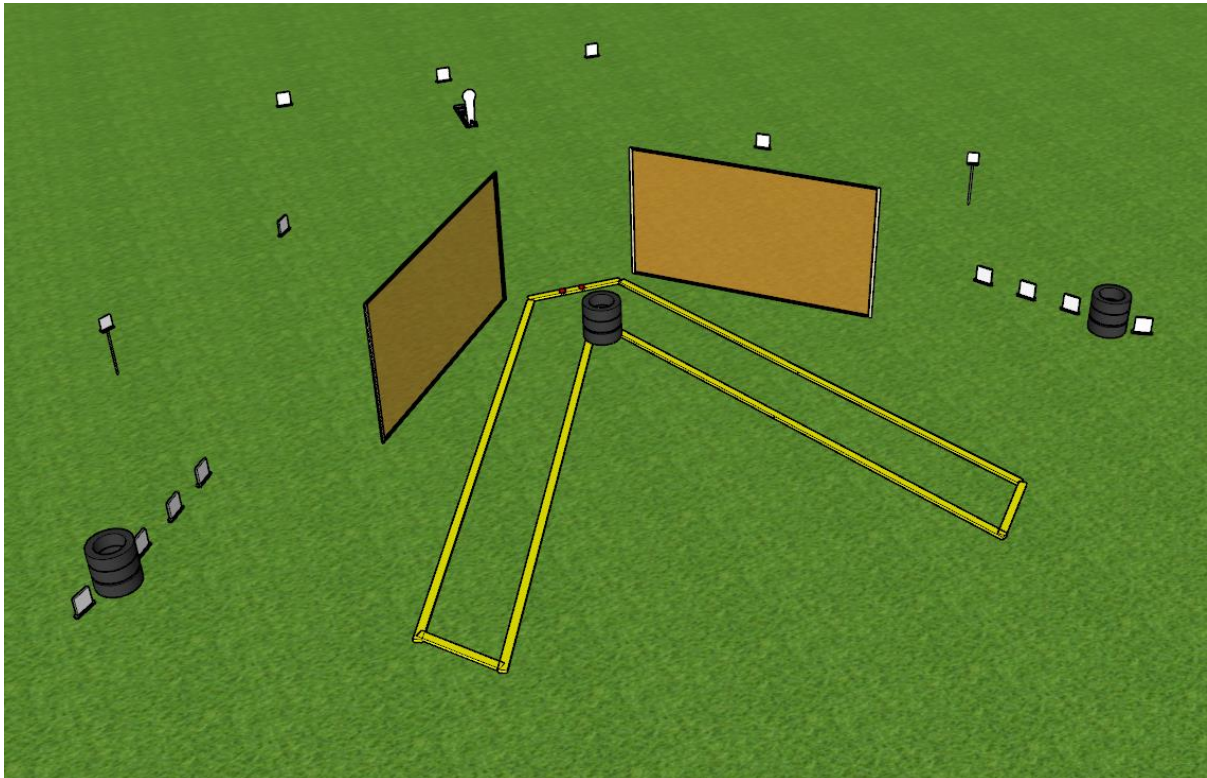
Вправа №1



Тип вправи	Середня
Мішені	15 металевих тарілок, 1 міні-попер, 6 штрафних металевих тарілок
Рекомендована к-сть пострілів	16
Допустимий тип набоїв	Шріт (максимальний розмір №3, не більше 3,5 мм в діаметрі)
Стартовий сигнал	Звуковий
Положення готовності зброї	Заряджено (Положення 1): магазин споряджений і приєднаний (якщо застосовується), патрон у патроннику, курок та/або шептало зведені(о), зброя на запобіжнику (якщо його передбачено конструкцією зброї)
Стартова позиція	Стрілець стоїть прямо в межах штрафних ліній, зброя утримується обома руками, ствол паралельно боковому валу, приклад зброї торкається стегна
Процедура	За сигналом таймера уразити всі мішені не виходячи за межі штрафних ліній
Кути безпеки	90/90/90

БЕРЕЗНЕВИЙ МАТЧ. РУШНИЦЯ
22 березня 2020 року

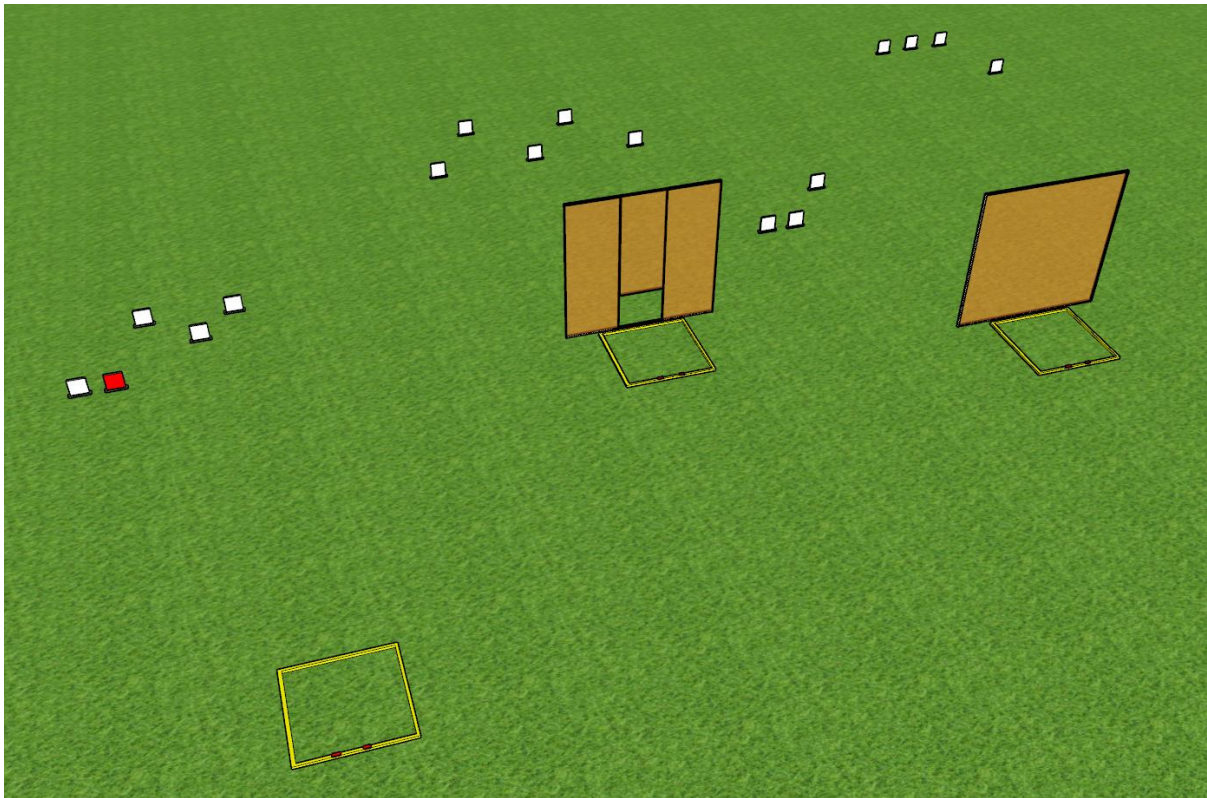
Вправа №2



Тип вправи	Середня
Мішені	15 металевих тарілок, 1 міні-попер
Рекомендована к-сть пострілів	16
Допустимий тип набоїв	Шріт (максимальний розмір №3, не більше 3,5 мм в діаметрі)
Стартовий сигнал	Звуковий
Положення готовності зброї	Заряджено (Положення 1): магазин споряджений і приєднаний (якщо застосовується), патрон у патроннику, курок та/або шептало зведені(о), зброя на запобіжнику (якщо його передбачено конструкцією зброї)
Стартова позиція	Стрілець стоїть прямо в межах штрафних ліній, зброя утримується обома руками, ствол паралельно боковому валу, приклад зброї торкається стегна, носки взуття торкаються міток
Процедура	За сигналом таймера уразити всі мішені не виходячи за межі штрафних ліній
Кути безпеки	90/90/90

БЕРЕЗНЕВИЙ МАТЧ. РУШНИЦЯ
22 березня 2020 року

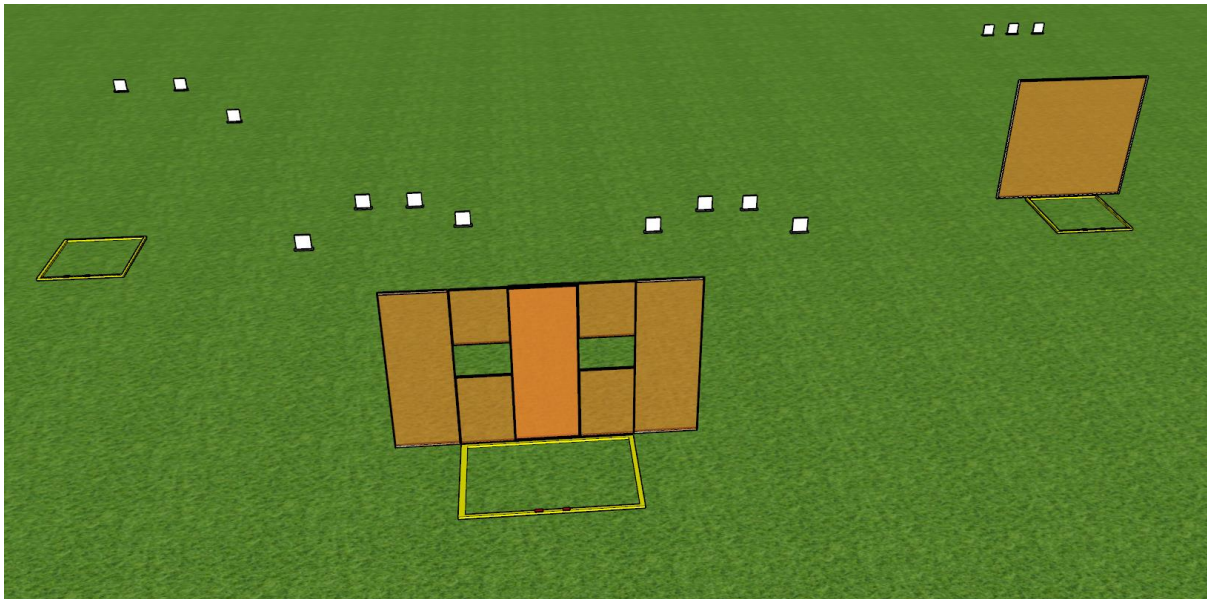
Вправа №3



Тип вправи	Середня
Мішені	16 металевих тарілок, 1 штрафна металева тарілка
Рекомендована к-сть пострілів	16
Допустимий тип набоїв	Шріт (максимальний розмір №3, не більше 3,5 мм в діаметрі)
Стартовий сигнал	Звуковий
Положення готовності зброї	Заряджено (Положення 1): магазин споряджений і приєднаний (якщо застосовується), патрон у патроннику, курок та/або шептало зведені(о), зброя на запобіжнику (якщо його передбачено конструкцією зброї)
Стартова позиція	Стрілець стоїть прямо в межах штрафних ліній, зброя утримується обома руками, ствол паралельно боковому валу, приклад зброї торкається стегна, п'яти взуття торкаються міток
Процедура	За сигналом таймера уразити всі мішені. Стрільба ведеться тільки з боксів
Кути безпеки	90/90/90

БЕРЕЗНЕВИЙ МАТЧ. РУШНИЦЯ
22 березня 2020 року

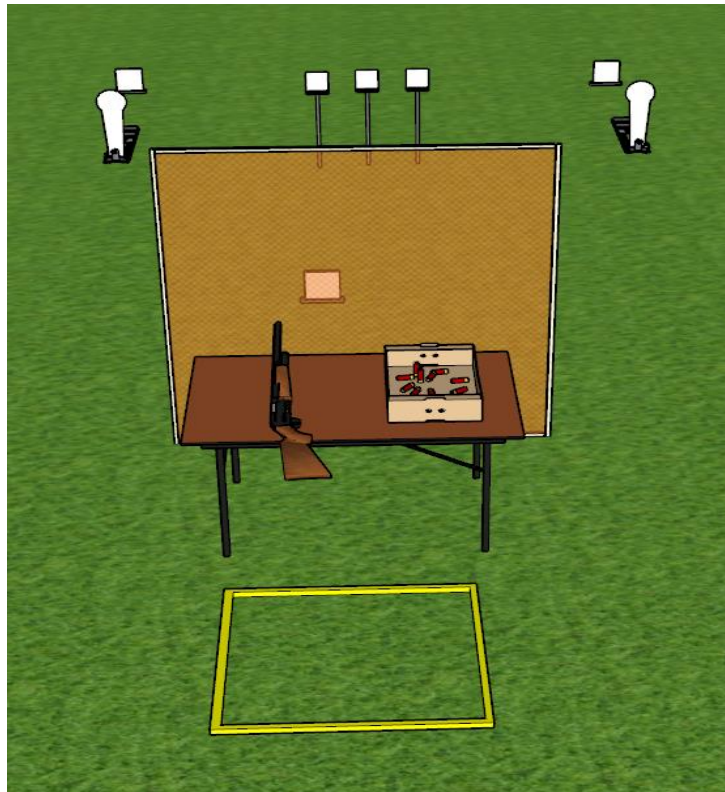
Вправа №4



Тип вправи	Середня
Мішені	14 металевих тарілок
Рекомендована к-сть пострілів	14
Допустимий тип набоїв	Шріт (максимальний розмір №3, не більше 3,5 мм в діаметрі)
Стартовий сигнал	Звуковий
Положення готовності зброї	Заряджено (Положення 1): магазин споряджений і приєднаний (якщо застосовується), патрон у патроннику, курок та/або шептало зведені(о), зброя на запобіжнику (якщо його передбачено конструкцією зброї)
Стартова позиція	Стрілець стоїть прямо в межах штрафних ліній, зброя утримується обома руками, ствол паралельно боковому валу, приклад зброї торкається стегна, п'яти взуття торкаються міток
Процедура	За сигналом таймера уразити всі мішені. Стрільба ведеться тільки з боксів
Кути безпеки	90/90/90

БЕРЕЗНЕВИЙ МАТЧ. РУШНИЦЯ
22 березня 2020 року

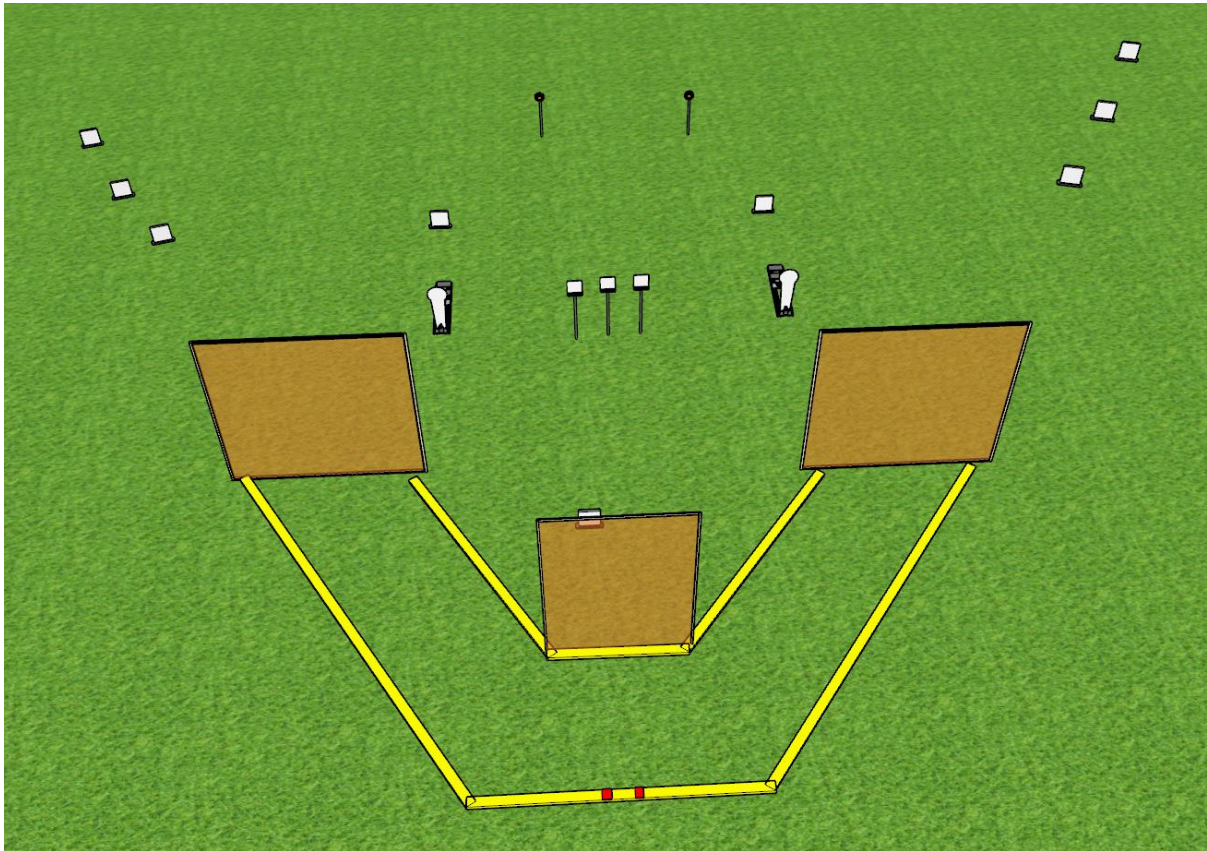
Вправа №5



Тип вправи	Коротка
Мішені	6 металевих тарілок, 2 міні-попери
Рекомендована к-сть пострілів	8
Допустимий тип набоїв	Шріт (максимальний розмір №3, не більше 3,5 мм в діаметрі)
Стартовий сигнал	Звуковий
Положення готовності зброї	Розряджена (Положення 3): Зброя лежить на столі у позначеному місці. Набої або магазини (якщо такі застосовуються) в хаотичному порядку знаходяться в ящику на столі. Зарядка відбувається тільки з ящика
Стартова позиція	Стрілець стоїть прямо в межах штрафних ліній
Процедура	За сигналом таймера уразити всі мішені не виходячи за межі штрафних ліній
Кути безпеки	90/90/90

БЕРЕЗНЕВИЙ МАТЧ. РУШНИЦЯ
22 березня 2020 року

Вправа №6



Тип вправи	Середня
Мішені	12 металевих тарілок, 2 міні-попери, 2 керамічні тарілки
Рекомендована к-сть пострілів	16
Допустимий тип набоїв	Шріт (максимальний розмір №3, не більше 3,5 мм в діаметрі)
Стартовий сигнал	Звуковий
Положення готовності зброї	Заряджена (Положення 2): магазин споряджений і приєднаний (якщо застосовується), патронник порожній, затвор закритий
Стартова позиція	Стрілець стоїть прямо в межах штрафних ліній спиною до мішеней, зброя утримується слабкою рукою, ствол паралельно боковому валу, носки взуття торкаються міток
Процедура	За сигналом таймера уразити всі мішені не виходячи за межі штрафних ліній
Кути безпеки	90/90/90