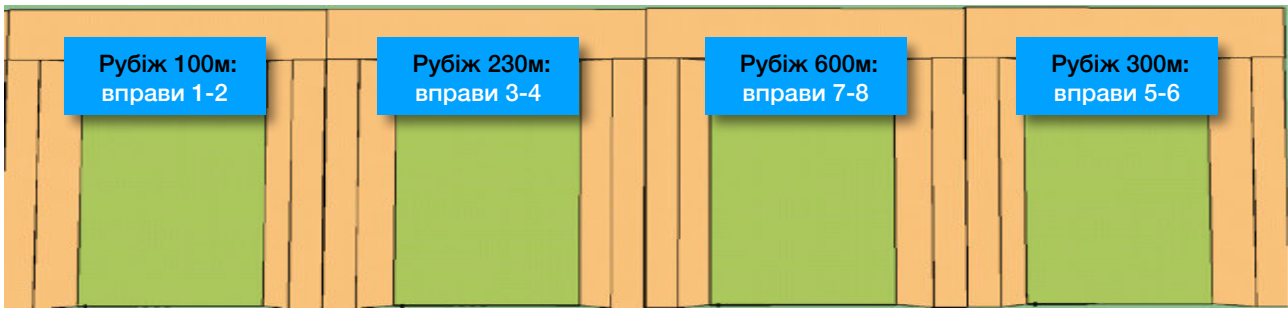


Карта стрільбища




Рубежі 100м і 230м знаходяться поруч.
 Рубежі 600м і 300м знаходяться поруч.
 Перехід або переїзд між групами рубежів ~300м.

Розподіл мішеней та очків по вправах

№	Тип вправи	Паперові мішені	Металеві тарілки	Міні-поппери	Поппери	К-сть пострілів	К-сть очок	% матчу
1	Коротка	4			2	10	50	7,5%
2	Середня	8	2		2	20	100	15%
3	Коротка	3	4			10	50	7,5%
4	Довга	12	6			30	150	22,6%
5	Коротка	5				10	50	7,5%
6	Середня	6	5+3			20	115	17,3%
7	Коротка	4	1	1		10	50	7,5%
8	Середня	7	1	5		20	100	15%
Всього						130	665	100%

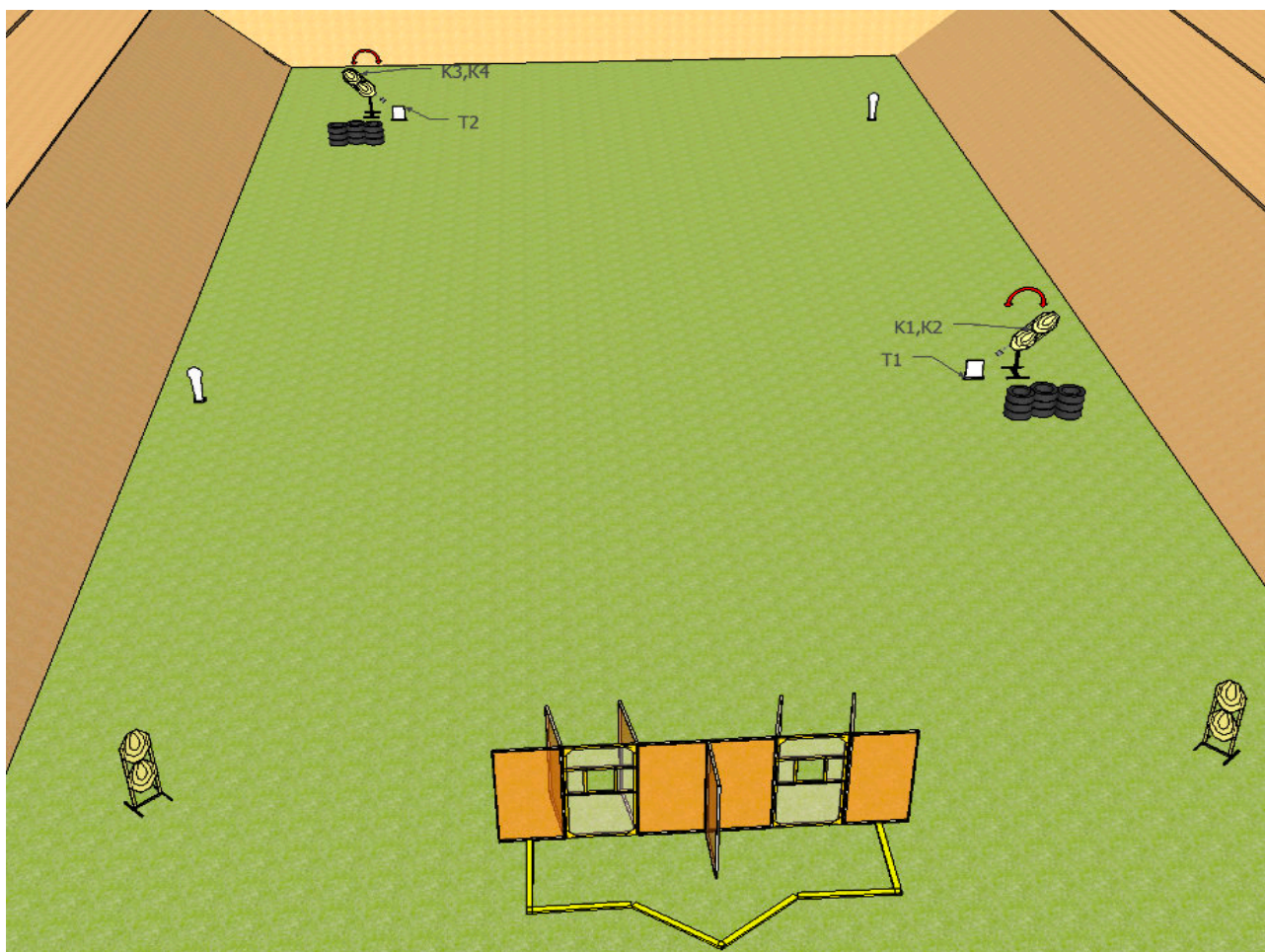
Чемпіонат України з карабіну 2023

Вправа 1 "A single lonely position"




Тип вправи	Коротка
Види мішеней	4 паперові мішені МКПС, 2 поппери. Дистанції до 100м.
Мінімальна кількість пострілів	10
Максимальна кількість очок	50
Стартовий сигнал	Звуковий
Положення готовності зброї	Положення 1. Зброя заряджена, магазин приєднаний, набій у патроннику, зброя на запобіжнику.
Стартова позиція	Стрілець стоїть на платформі, спиною до мішеней, прямо, зброя утримується слабкою рукою у напрямку мішеней паралельно боковому валу.
Процедура виконання	За сигналом таймера вразити всі мішені, не виходячи за межі платформи. Паперові мішені повинні бути вражені мінімум 2 пострілами, металеві мішені повинні впасти для заліку.
Кути безпеки	Горизонтальний - 90/90, вертикальний - 90/90 (по верхньому краю валів).

Вправа 2 "Rising targets"



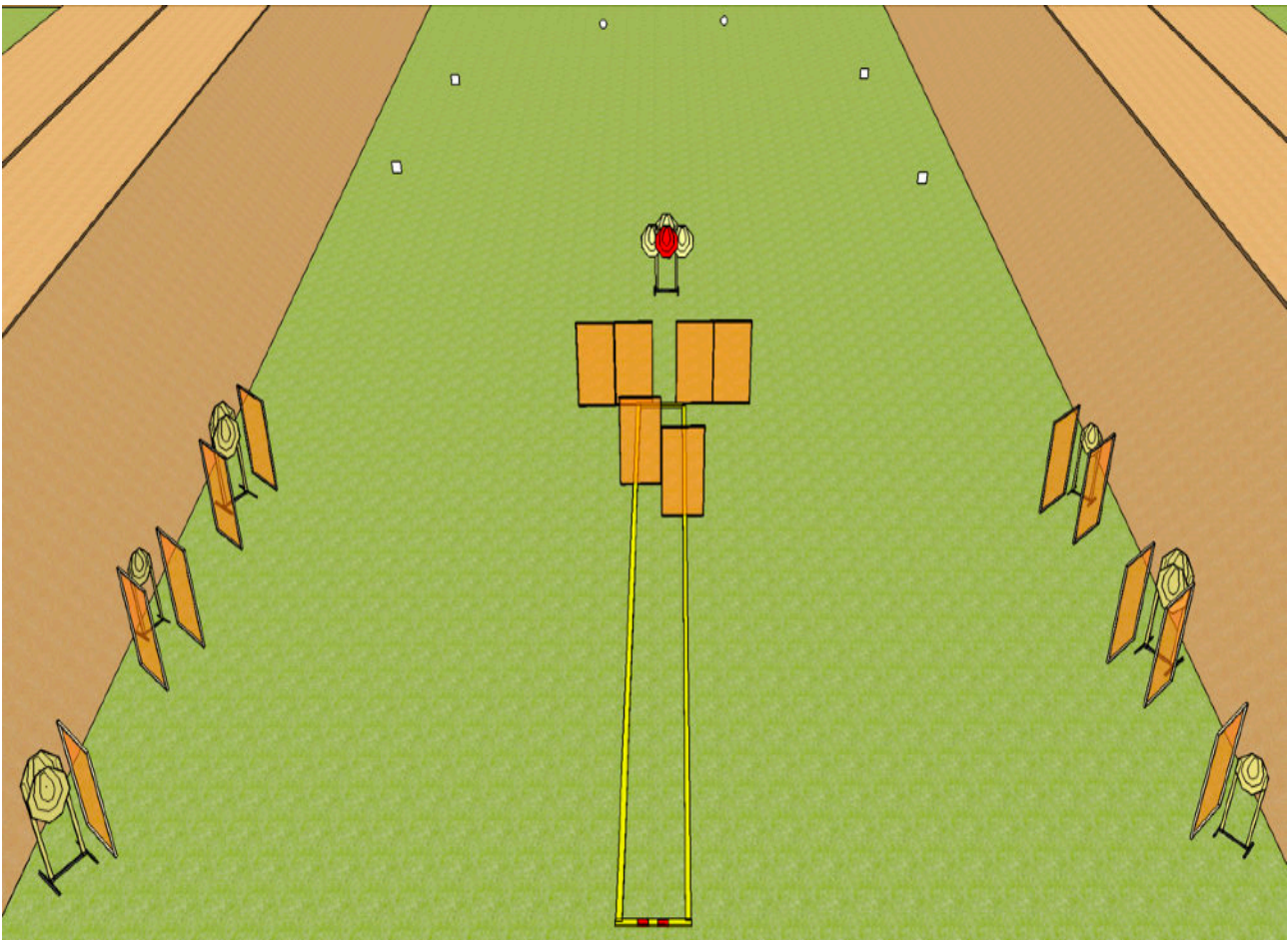
Тип вправи	Середня
Види мішеней	8 паперових мішеней МКПС, 2 металеві тарілки, 2 поппери. Дистанції до 100м.
Мінімальна кількість пострілів	20
Максимальна кількість очок	100
Стартовий сигнал	Звуковий
Положення готовності зброї	Положення 1. Зброя заряджена, магазин приєднаний, набій у патроннику, зброя на запобіжнику.
Стартова позиція	Стрілець стоїть прямо, будь-де в межах штрафних ліній, зброя утримується обома руками, приклад на рівні стегна, ствол паралельно боковому валу.
Процедура виконання	За сигналом таймера вразити всі мішені, не виходячи за межі штрафних ліній. Паперові мішені повинні бути вражені мінімум 2 пострілами, металеві мішені повинні впасти для заліку. Враження тарілки T1 активує паперові мішені K1 і K2, тарілки T2 активує паперові мішені K3 і K4.
Кути безпеки	Горизонтальний - 90/90, вертикальний - 90/90 (по верхньому краю валів).

Вправа 3 "Van mission"



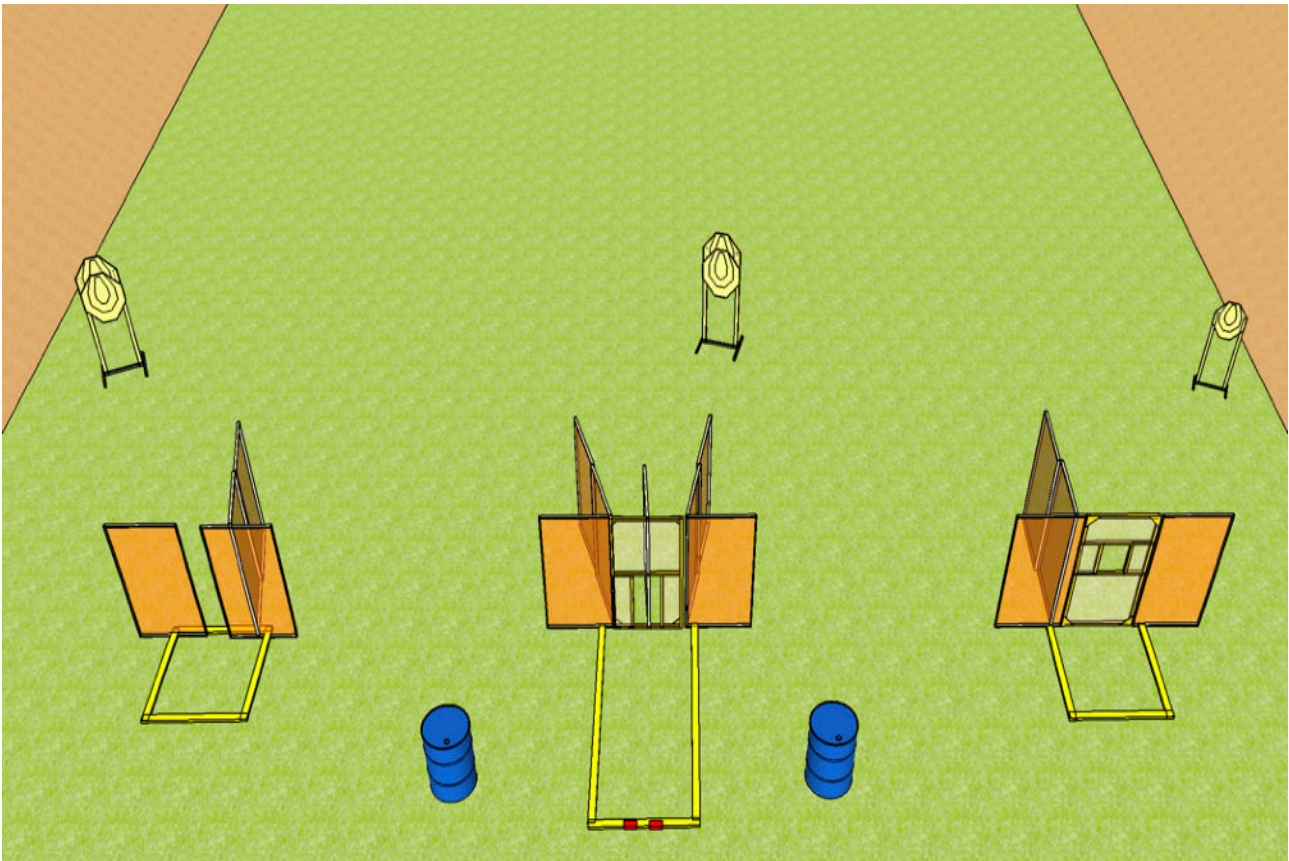
Тип вправи	Коротка
Види мішеней	3 паперові мішені МКПС, 4 металеві мішені. Дистанції до 230м.
Мінімальна кількість пострілів	10
Максимальна кількість очок	50
Стартовий сигнал	Звуковий
Положення готовності зброї	Положення 3. Зброя розряджена, магазин не приєднаний, патронник пустий.
Стартова позиція	Стрілець та зброя знаходяться у мінівені як буде продемонстровано. Магазины, які будуть використовуватися на вправі, знаходяться на столі.
Процедура виконання	За сигналом таймера вразити всі мішені. Стрільба ведеться тільки із зазначеної стрілецької зони, обмеженої штрафними лініями. Паперові мішені повинні бути вражені мінімум 2 пострілами, враження металевих мішеней як буде обумовлено.
Кути безпеки	Горизонтальний - 90/90, вертикальний - 90/90 (по верхньому краю валів).

Вправа 4 "Paper flower mission"



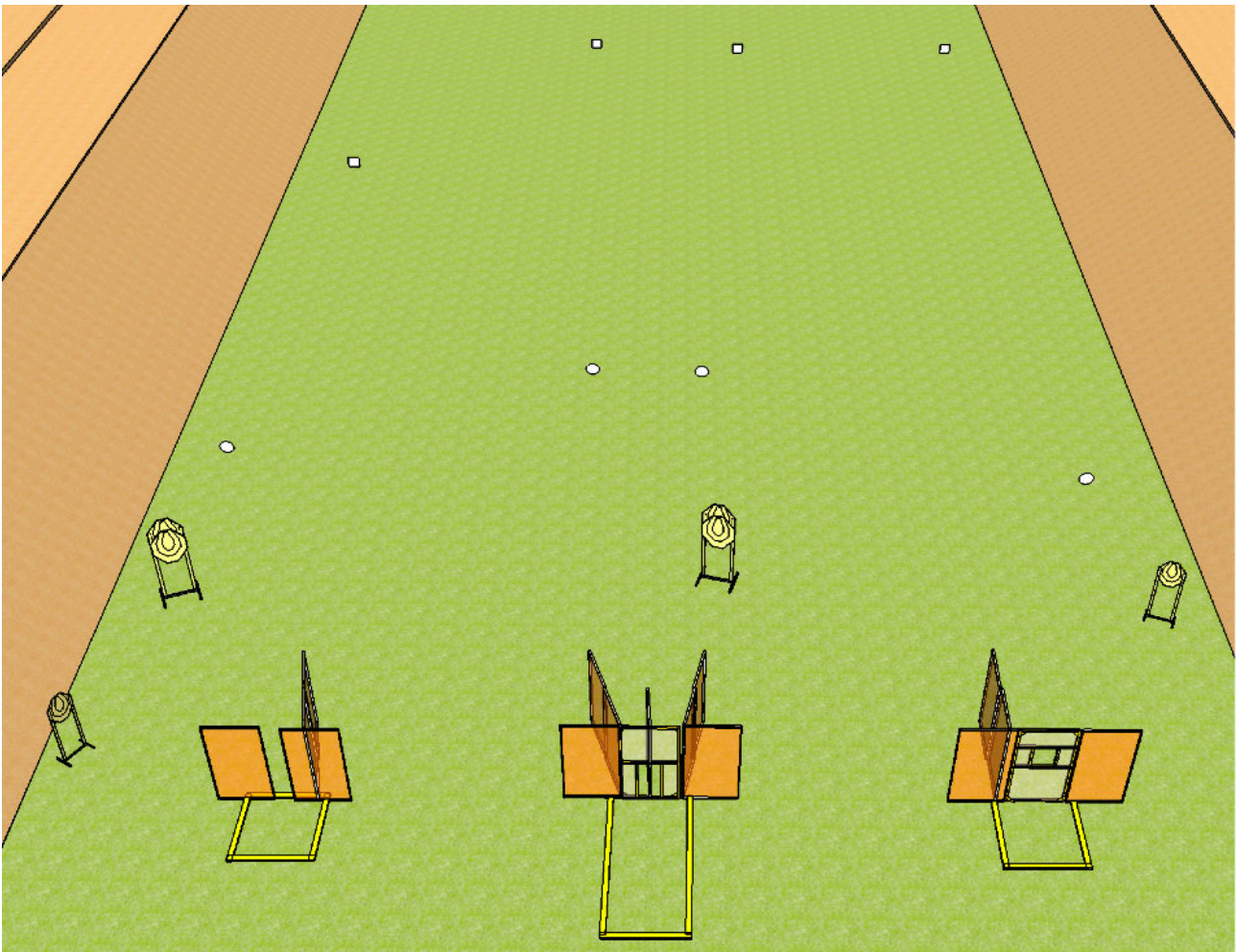
Тип вправи	Довга
Види мішеней	12 паперових мішеней МКПС, 6 металевих мішеней, 1 штрафна паперова мішень. Дистанції до 180м.
Мінімальна кількість пострілів	30
Максимальна кількість очок	150
Стартовий сигнал	Звуковий
Положення готовності зброї	Положення 1. Зброя заряджена, магазин приєднаний, набій у патроннику, зброя на запобіжнику.
Стартова позиція	Стрілець стоїть прямо, торкаючись ногами міток, зброя утримується обома руками, приклад на рівні стегна, ствол паралельно боковому валу.
Процедура виконання	За сигналом таймера вразити всі мішені, не виходячи за межі штрафних ліній. Паперові мішені повинні бути вражені мінімум 2 пострілами, враження металевих мішеней як буде обумовлено.
Кути безпеки	Горизонтальний - 90/90, вертикальний - 90/90 (по верхньому краю валів).

Вправа 5 "Delivery service"



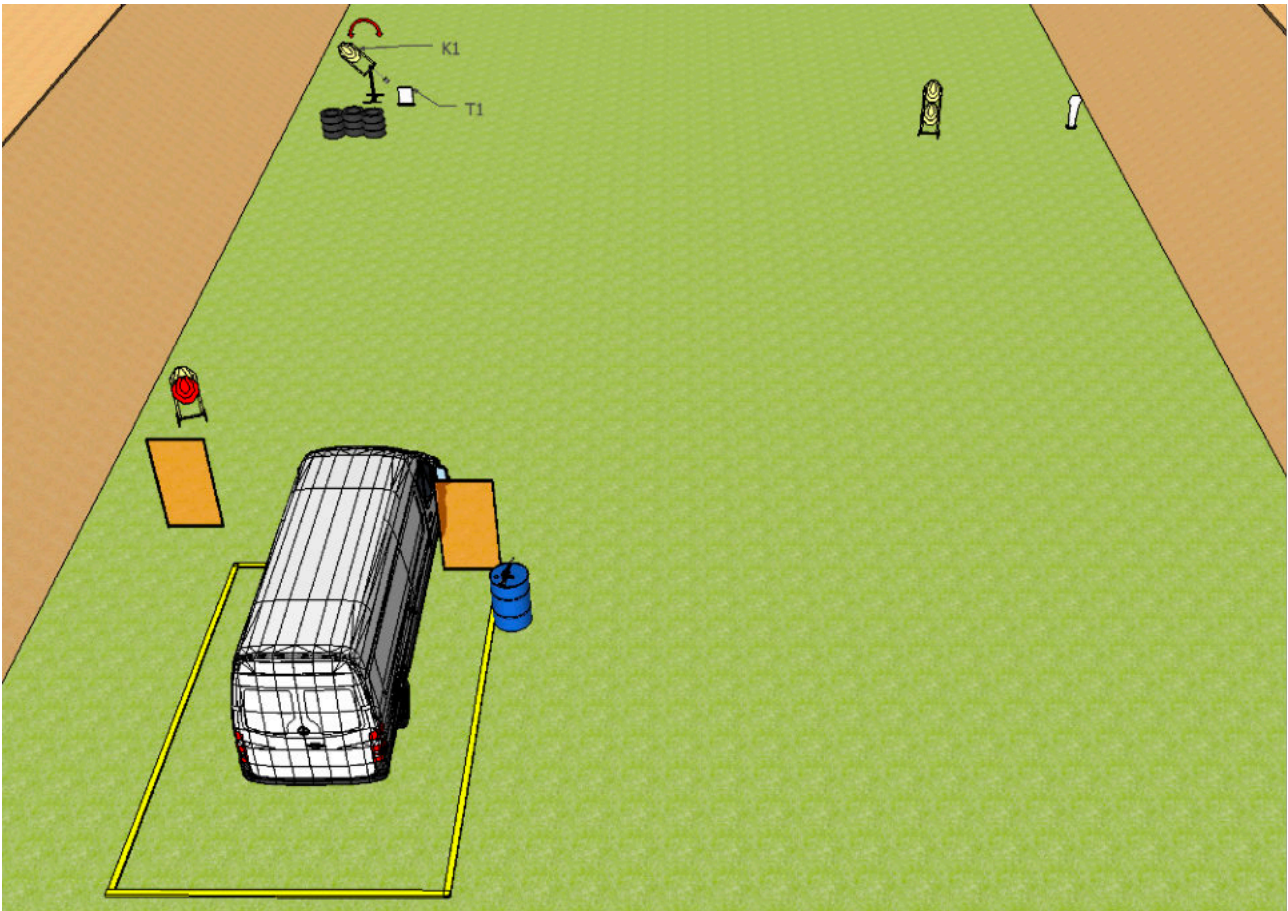
Тип вправи	Коротка
Види мішеней	5 паперових мішені МКПС. Дистанції до 30м.
Мінімальна кількість пострілів	10
Максимальна кількість очок	50
Стартовий сигнал	Звуковий
Положення готовності зброї	Положення 1. Зброя заряджена, магазин приєднаний, набій у патроннику, зброя на запобіжнику.
Стартова позиція	Стрілець стоїть прямо, торкаючись ногами міток, зброя утримується обома руками, приклад на рівні стегна, ствол паралельно боковому валу.
Процедура виконання	За сигналом таймера вразити всі мішені. Стрільба ведеться тільки із зазначених стрілецьких зон, обмежених штрафними лініями. Паперові мішені повинні бути вражені мінімум 2 пострілами. Реквізит, який знаходиться на бочці, повинен бути переміщений на іншу бочку до останнього пострілу на вправі.
Кути безпеки	Горизонтальний - 90/90, вертикальний - 90/90 (по верхньому краю валів).

Вправа 6 "Autumn field getaway"



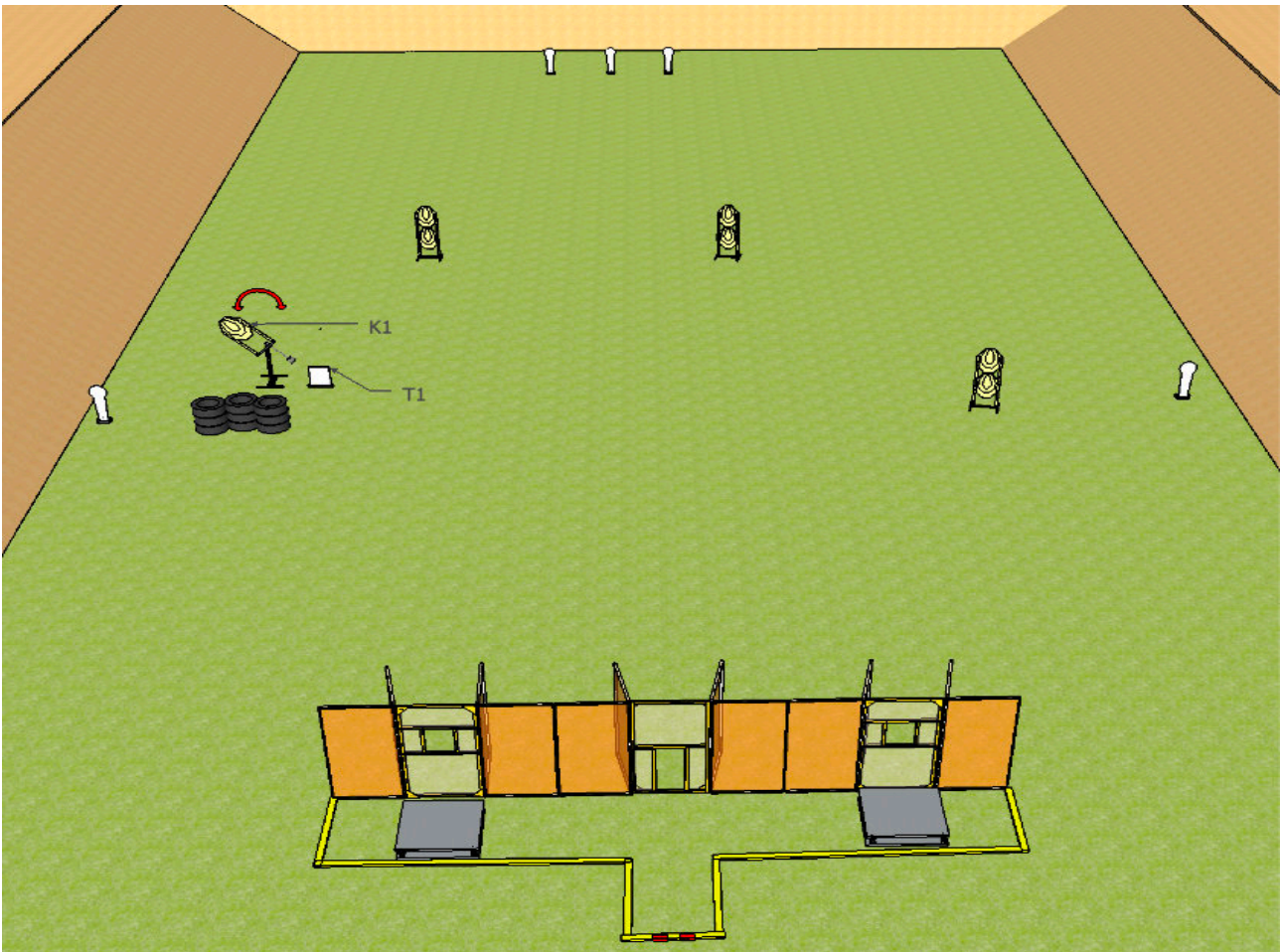
Тип вправи	Середня
Види мішеней	6 паперових мішеней МКПС, 8 металевих мішеней. Дистанції до 300м.
Мінімальна кількість пострілів	20
Максимальна кількість очок	115
Стартовий сигнал	Звуковий
Положення готовності зброї	Положення 1. Зброя заряджена, магазин приєднаний, набій у патроннику, зброя на запобіжнику.
Стартова позиція	Стрілець стоїть прямо, будь-де в межах штрафних ліній, зброя утримується обома руками, приклад на рівні стегна, ствол паралельно боковому валу.
Процедура виконання	За сигналом таймера вразити всі мішені. Стрільба ведеться тільки із зазначених стрілецьких зон, обмежених штрафними лініями. Паперові мішені повинні бути вражені мінімум 2 пострілами, враження металевих мішеней як буде обумовлено. За враження кожної з 3-х металевих мішеней на дистанції 300м нараховується 10 очок.
Кути безпеки	Горизонтальний - 90/90, вертикальний - 90/90 (по верхньому краю валів).

Вправа 7 "Behind the car"



Тип вправи	Коротка
Види мішеней	4 паперові мішеней МКПС, 1 металева тарілка, 1 міні-поппер, 1 штрафна паперова мішень. Дистанції до 50м.
Мінімальна кількість пострілів	10
Максимальна кількість очок	20
Стартовий сигнал	Звуковий
Положення готовності зброї	Положення 2. Зброя заряджена, магазин приєднаний, патронник пустий, затвор закритий.
Стартова позиція	Стрілець стоїть прямо як буде продемонстровано, зброя знаходиться на бочці.
Процедура виконання	За сигналом таймера вразити всі мішені, не виходячи за межі штрафних ліній. Паперові мішені повинні бути вражені мінімум 2 пострілами, металеві мішені повинні впасти для заліку. Враження тарілки T1 активує паперову мішень K1.
Кути безпеки	Горизонтальний - буде обумовлено, вертикальний - 90/90 (по верхньому краю валів).

Вправа 8 "Dancing ports"



Тип вправи	Середня
Види мішеней	7 паперових мішеней МКПС, 1 металева тарілка, 5 міні-попперів. Дистанції до 200м.
Мінімальна кількість пострілів	20
Максимальна кількість очок	100
Стартовий сигнал	Звуковий
Положення готовності зброї	Положення 1. Зброя заряджена, магазин приєднаний, набій у патроннику, зброя на запобіжнику.
Стартова позиція	Стрілець стоїть прямо, торкаючись ногами міток, зброя утримується обома руками, приклад на рівні стегна, ствол паралельно боковому валу.
Процедура виконання	За сигналом таймера вразити всі мішені, не виходячи за межі штрафних ліній. Паперові мішені повинні бути вражені мінімум 2 пострілами, металеві мішені повинні впасти для заліку. Враження тарілки T1 активує паперову мішень K1.
Кути безпеки	Горизонтальний - буде обумовлено, вертикальний - 90/90 (по верхньому краю валів).