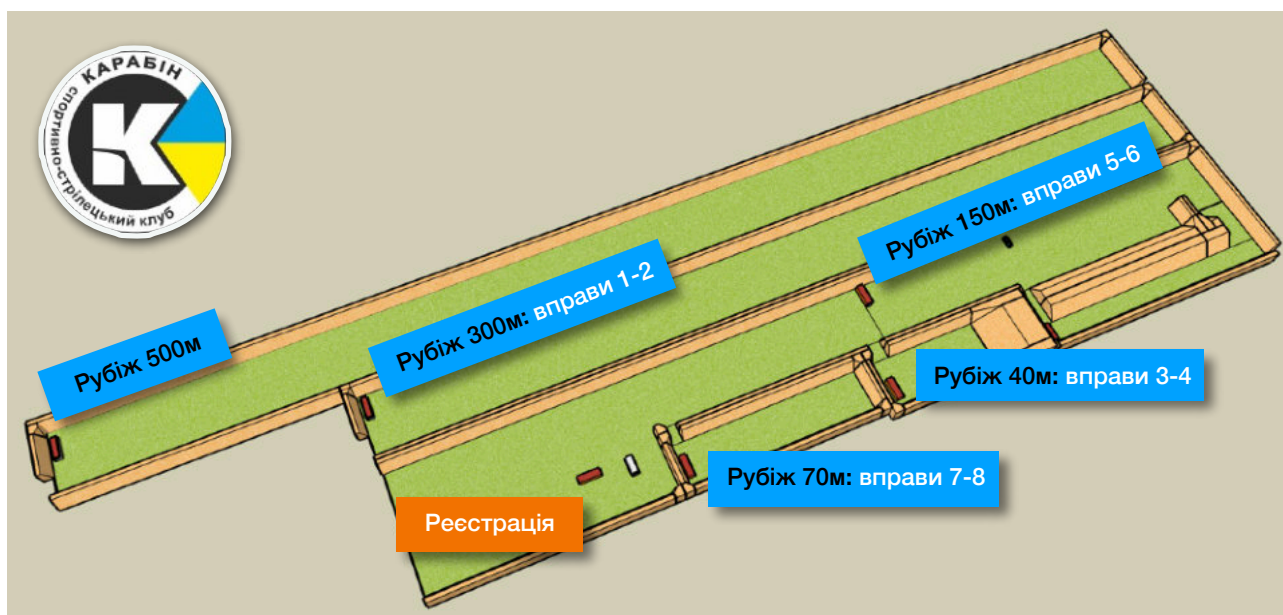


Карта стрільбища

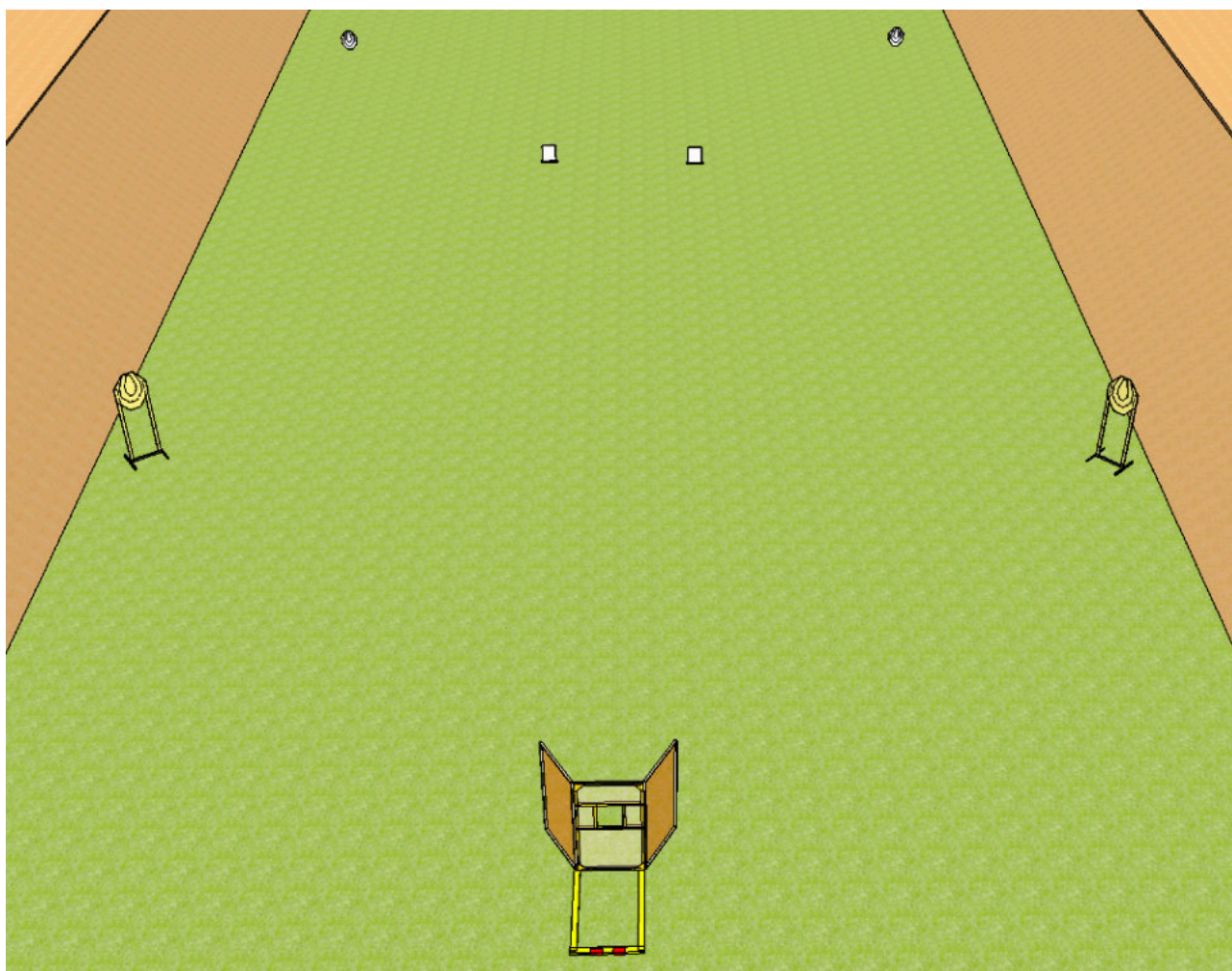


Розподіл мішеней та очків по вправах

№	Тип вправи	Паперові мішені / міні-мішені	Метал. тарілки / інші метал. мішені		Поппери / міні-поппери		К-сть пострілів	К-сть очок	% матчу
1	Коротка	2		2+2*			8	50	7,4%
2	Середня	4	4	2+2*	4		20	110	16,2%
3	Коротка	5					10	50	7,4%
4	Середня	10					20	100	14,7%
5	Коротка	3	1			3	10	50	7,4%
6	Довга	15	1			3	34	170	25%
7	Коротка	3	2			2	10	50	7,4%
8	Середня	8	2			2	20	100	14,7%
Всього							132	680	100%

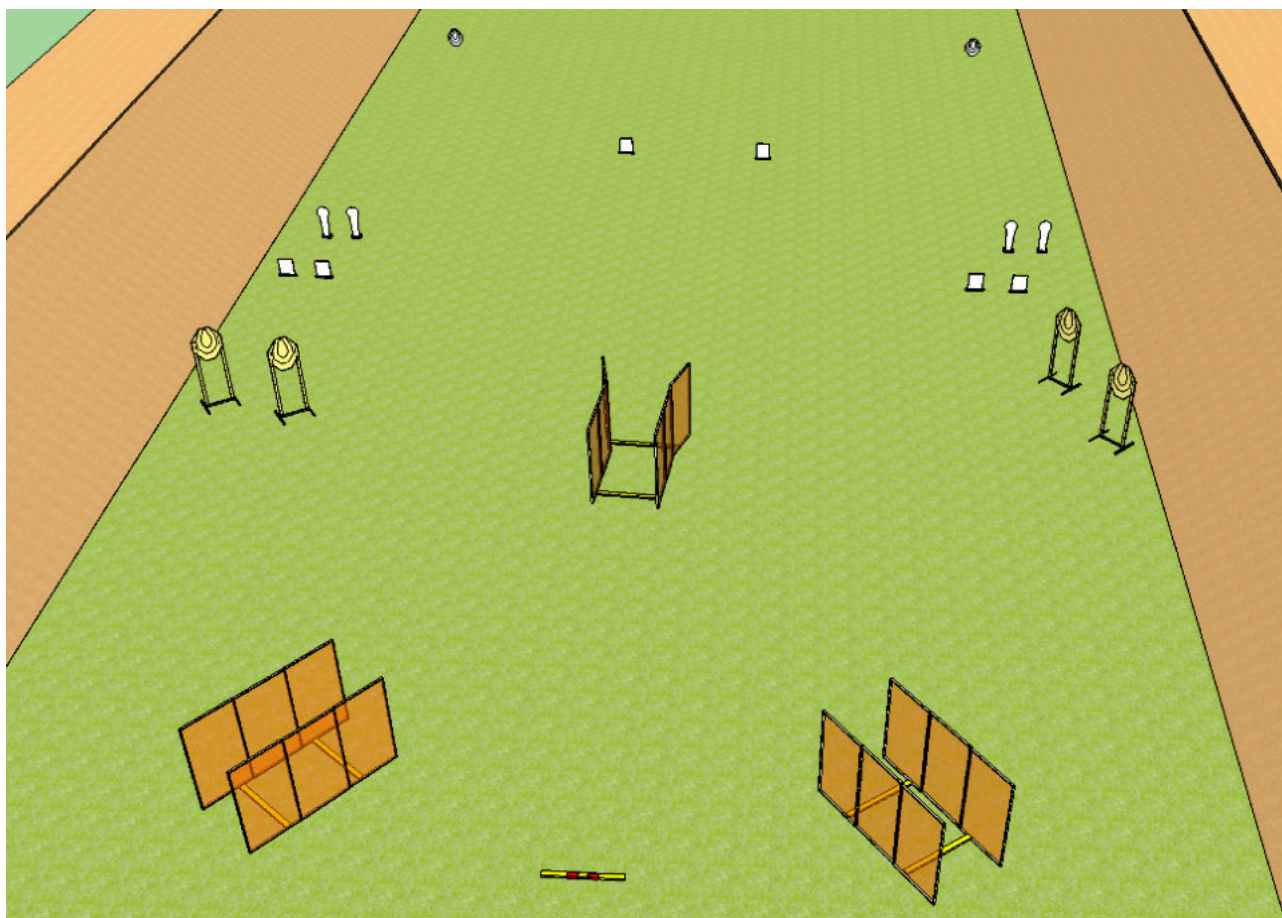
* - за враження мішені нараховується 10 очок.

Вправа 1 "Short 300m"




Тип вправи	Коротка
Види мішеней	2 паперові мішені МКПС, 4 металеві мішені. Дистанції до 300м.
Мінімальна кількість пострілів	8
Максимальна кількість очок	50
Стартовий сигнал	Звуковий
Положення готовності зброї	Положення 1. Зброя заряджена, магазин приєднаний, набій у патроннику, зброя на запобіжнику.
Стартова позиція	Стрілець стоїть прямо, торкаючись ногами міток, зброя утримується обома руками, приклад на рівні стегна, ствол паралельно боковому валу.
Процедура виконання	За сигналом таймера вразити всі мішені, не виходячи за межі штрафних ліній. Паперові мішені повинні бути вражені мінімум 2 пострілами, враження металевих мішеней фіксується світловою індикацією як буде обумовлено. * За враження кожної з двох металевих мішеней на дистанції 300м нараховується 10 очок.
Кути безпеки	Горизонтальний - 90/90, вертикальний - 90/90 (по верхньому краю валів).

Вправа 2 "Medium 300m"



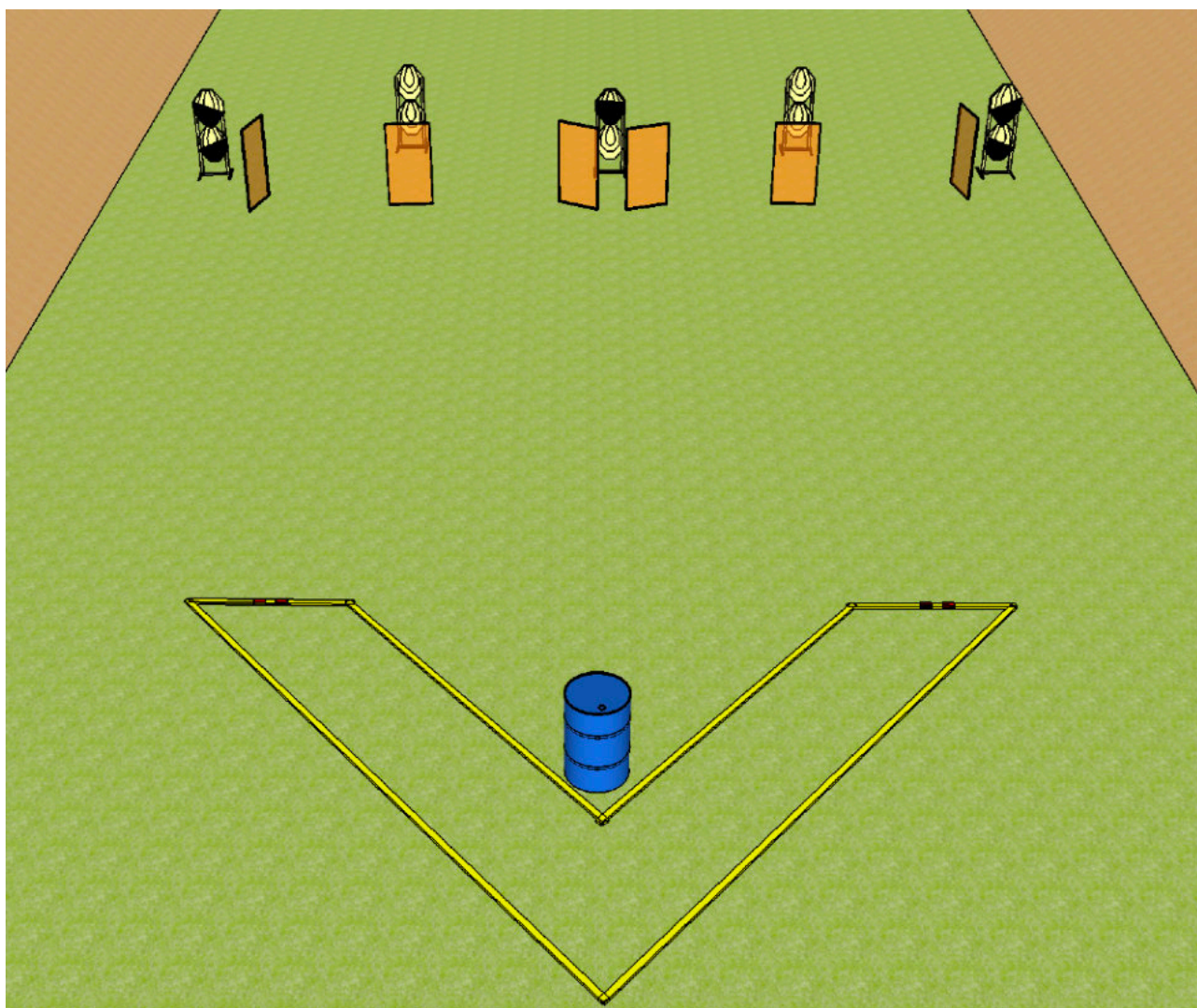
Тип вправи	Середня
Види мішеней	4 паперові мішені МКПС, 4 попери, 4 металеві тарілки, 4 інші металеві мішені. Дистанції до 300м.
Мінімальна кількість пострілів	20
Максимальна кількість очок	110
Стартовий сигнал	Звуковий
Положення готовності зброї	Положення 1. Зброя заряджена, магазин приєднаний, набій у патроннику, зброя на запобіжнику.
Стартова позиція	Стрілець стоїть прямо, торкаючись ногами міток, зброя утримується обома руками, приклад на рівні стегна, ствол паралельно боковому валу.
Процедура виконання	За сигналом таймера вразити всі мішені. Стрільба ведеться тільки із зазначених стрілецьких зон, обмежених штрафними лініями. Паперові мішені повинні бути вражені мінімум 2 пострілами, попери та металеві тарілки повинні впасти для заліку, враження інших металевих мішеней фіксується світловою індикацією як буде обумовлено. * За враження кожної з двох металевих мішеней на дистанції 300м нараховується 10 очок.
Кути безпеки	Горизонтальний - 90/90, вертикальний - 90/90 (по верхньому краю валів).

Вправа 3 "Just dance"



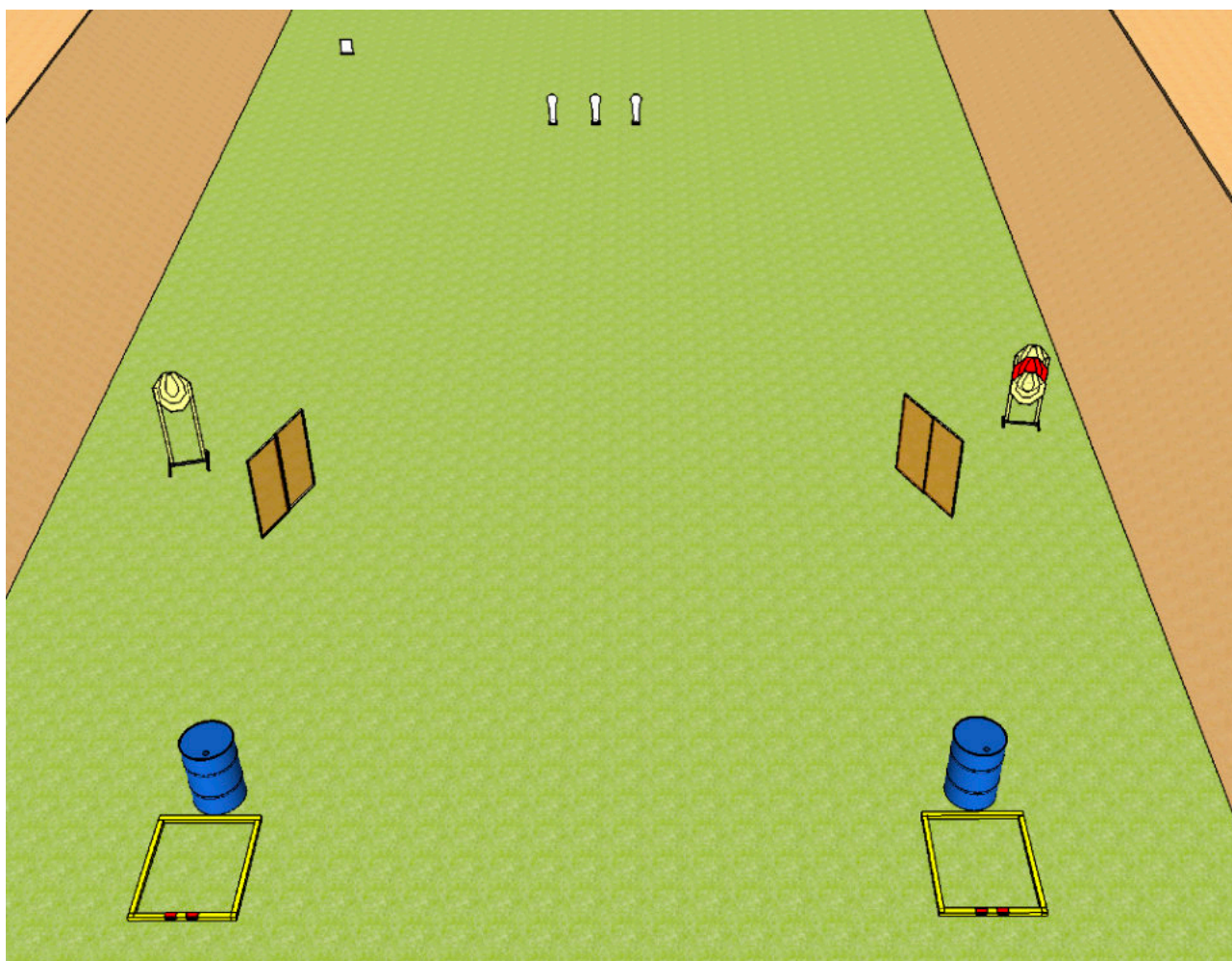
Тип вправи	Коротка
Види мішеней	5 паперових міні-мішеней МКПС. Дистанції до 30м.
Мінімальна кількість пострілів	10
Максимальна кількість очок	50
Стартовий сигнал	Звуковий
Положення готовності зброї	Положення 1. Зброя заряджена, магазин приєднаний, набій у патроннику, зброя на запобіжнику.
Стартова позиція	Стрелець сидить на кріслі як продемонстровано, зброя утримується обома руками, приклад на рівні стегна, ствол паралельно боковому валу.
Процедура виконання	За сигналом таймера вразити всі мішені. Стрільба ведеться тільки із зазначених стрілецьких зон на платформах. Паперові мішені повинні бути вражені мінімум 2 пострілами.
Кути безпеки	Горизонтальний - 90/90, вертикальний - 90/90 (по верхньому краю валів).

Вправа 4 "Eclipse"



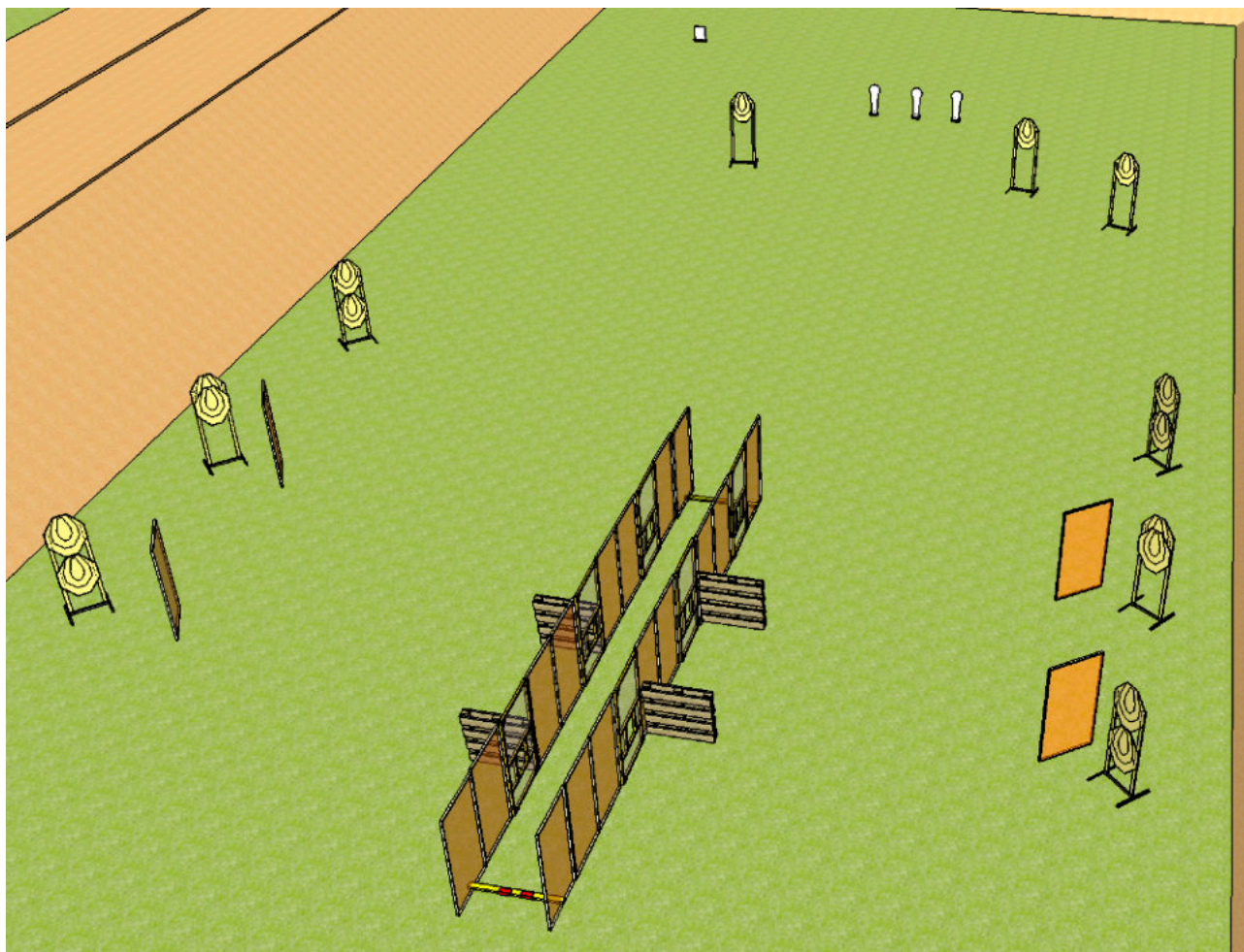
Тип вправи	Середня
Види мішеней	10 паперових міні-мішеней МКПС. Дистанції до 30м.
Мінімальна кількість пострілів	20
Максимальна кількість очок	100
Стартовий сигнал	Звуковий
Положення готовності зброї	Положення 1. Зброя заряджена, магазин приєднаний, набій у патроннику, зброя на запобіжнику.
Стартова позиція	Стрелець стоїть прямо, торкаючись ногами міток, зброя утримується обома руками, приклад на рівні стегна, ствол паралельно боковому валу.
Процедура виконання	За сигналом таймера вразити всі мішені, не виходячи за межі штрафних ліній. Паперові мішені повинні бути вражені мінімум 2 пострілами.
Кути безпеки	Горизонтальний - 90/90, вертикальний - 90/90 (по верхньому краю валів).

Вправа 5 "Two barrels"



Тип вправи	Коротка
Види мішеней	3 паперові мішені МКПС, 3 міні-поппери, 1 металева тарілка, 1 штрафна паперова мішень. Дистанції до 150м.
Мінімальна кількість пострілів	10
Максимальна кількість очок	50
Стартовий сигнал	Звуковий
Положення готовності зброї	Положення 2. Зброя заряджена, магазин приєднаний, патронник пустий, затвор закритий.
Стартова позиція	Стрілець стоїть прямо, торкаючись ногами міток, зброя утримується обома руками, приклад на рівні стегна, ствол паралельно боковому валу.
Процедура виконання	За сигналом таймера вразити всі мішені. Стрільба ведеться тільки із зазначених стрілецьких зон, обмежених штрафними лініями. Паперові мішені повинні бути вражені мінімум 2 пострілами, міні-поппери повинні впасти для заліку, враження металевої тарілки фіксується світловою індикацією як буде обумовлено.
Кути безпеки	Горизонтальний - 90/90, вертикальний - 90/90 (по верхньому краю валів).


Вправа 6 "Port left port right"



Тип вправи	Довга
Види мішеней	15 паперових міні-мішеней МКПС, 3 міні-поппери, 1 металева тарілка. Дистанції до 100м.
Мінімальна кількість пострілів	34
Максимальна кількість очок	170
Стартовий сигнал	Звуковий
Положення готовності зброї	Положення 1. Зброя заряджена, магазин приєднаний, набій у патроннику, зброя на запобіжнику.
Стартова позиція	Стрілець стоїть прямо, торкаючись ногами міток, зброя утримується обома руками, приклад на рівні стегна, ствол паралельно боковому валу.
Процедура виконання	За сигналом таймера вразити всі мішені, не виходячи за межі штрафних ліній. Паперові мішені повинні бути вражені мінімум 2 пострілами, міні-поппери повинні впасти для заліку, враження металевої тарілки фіксується світловою індикацією як буде обумовлено.
Кути безпеки	Горизонтальний - 90/90, вертикальний - 90/90 (по верхньому краю валів).

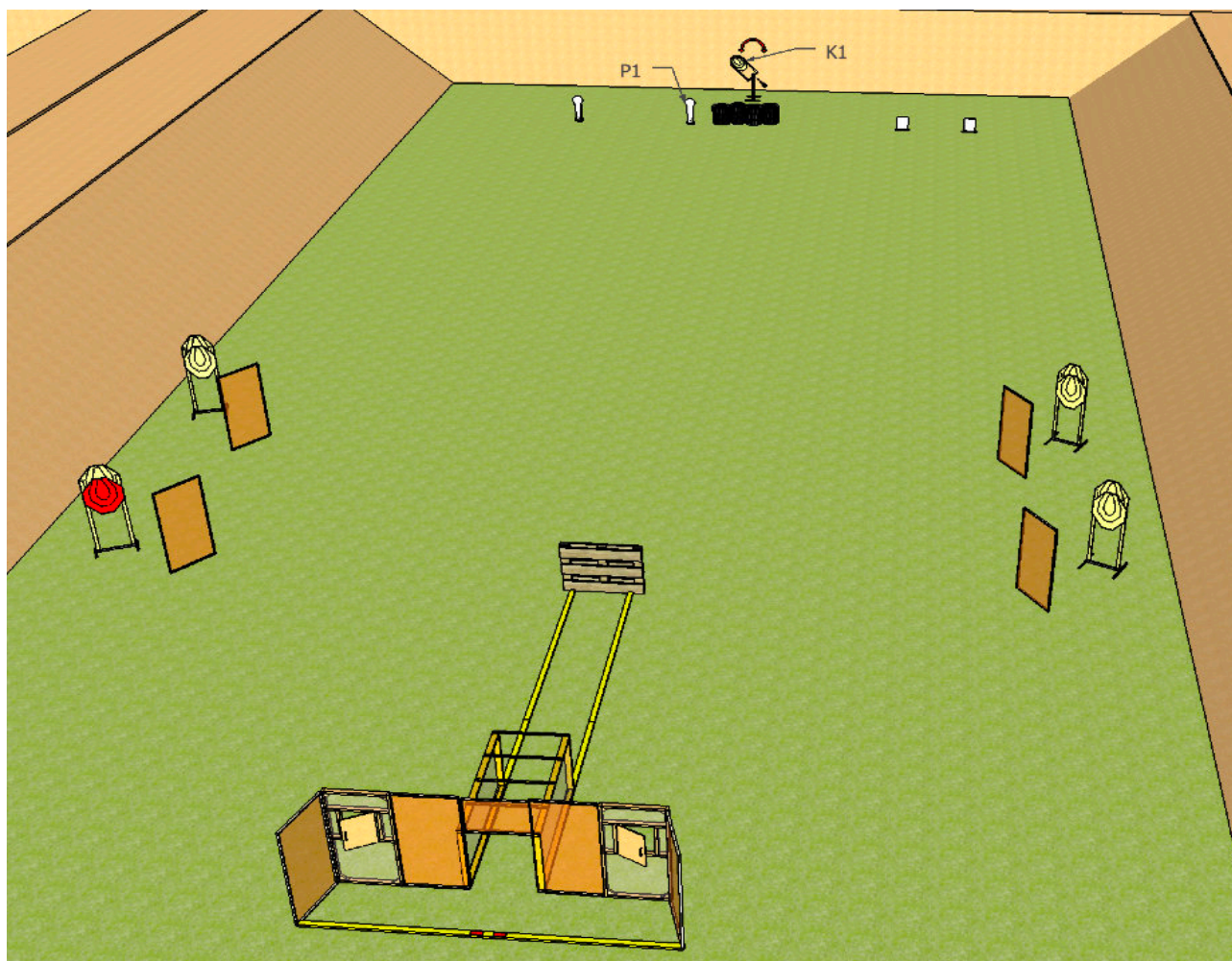
Кубок України з карабіну 2023 - етап 2

Вправа 7 "Option 3 and swinger"



Тип вправи	Коротка
Види мішеней	3 паперові мішені МКПС, 2 міні-поппери, 2 металеві тарілки. Дистанції до 70м.
Мінімальна кількість пострілів	10
Максимальна кількість очок	50
Стартовий сигнал	Звуковий
Положення готовності зброї	Положення 3. Зброя розряджена, магазин не приєднаний, патронник пустий.
Стартова позиція	Стрелець стоїть прямо, торкаючись ногами міток, зброя утримується обома руками, приклад на рівні стегна, ствол паралельно боковому валу.
Процедура виконання	За сигналом таймера вразити всі мішені, не виходячи за межі штрафних ліній. Паперові мішені повинні бути вражені мінімум 2 пострілами, металеві мішені повинні впасти для заліку. Враження міні-поппера P1 активує паперову мішень K1.
Кути безпеки	Горизонтальний - 90/90, вертикальний - 90/90 (по верхньому краю валів).

Вправа 8 "Tunnel and swinger"



Тип вправи	Середня
Види мішеней	8 паперових мішеней МКПС, 2 міні-поппери, 2 металеві тарілки, 1 штрафна паперова мішень. Дистанції до 70м.
Мінімальна кількість пострілів	20
Максимальна кількість очок	100
Стартовий сигнал	Звуковий
Положення готовності зброї	Положення 1. Зброя заряджена, магазин приєднаний, набій у патроннику, зброя на запобіжнику.
Стартова позиція	Стрілець стоїть прямо, торкаючись ногами міток, зброя утримується обома руками, приклад на рівні стегна, ствол паралельно боковому валу.
Процедура виконання	За сигналом таймера вразити всі мішені, не виходячи за межі штрафних ліній. Паперові мішені повинні бути вражені мінімум 2 пострілами, металеві мішені повинні впасти для заліку. Враження міні-поппера P1 активує паперову мішень K1.
Кути безпеки	Горизонтальний - 90/90, вертикальний - 90/90 (по верхньому краю валів).