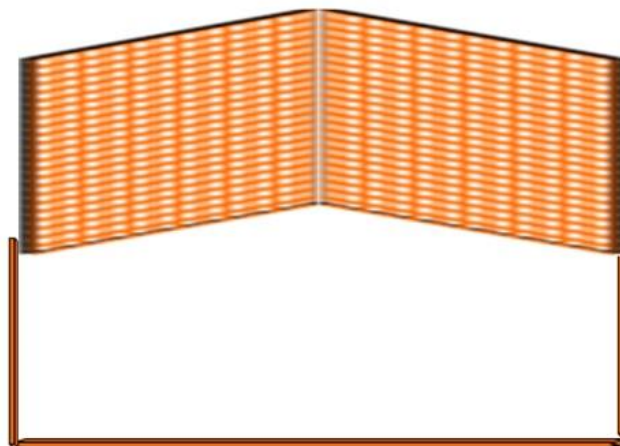


ЧЕМПІОНАТ КИЇВСЬКОЇ ОБЛАСТІ З ПРАКТИЧНОЇ СТРІЛЬБИ З ТРАВМАТИЧНОГО ПІСТОЛЕТУ



ВПРАВА 1

Правила: поточна редакція правил ФПСУ

Тип вправи: коротка

Кількість залікових пострілів: 12

Максимальна кількість очок: 60

Мішені: 6 залікових паперових мішеней

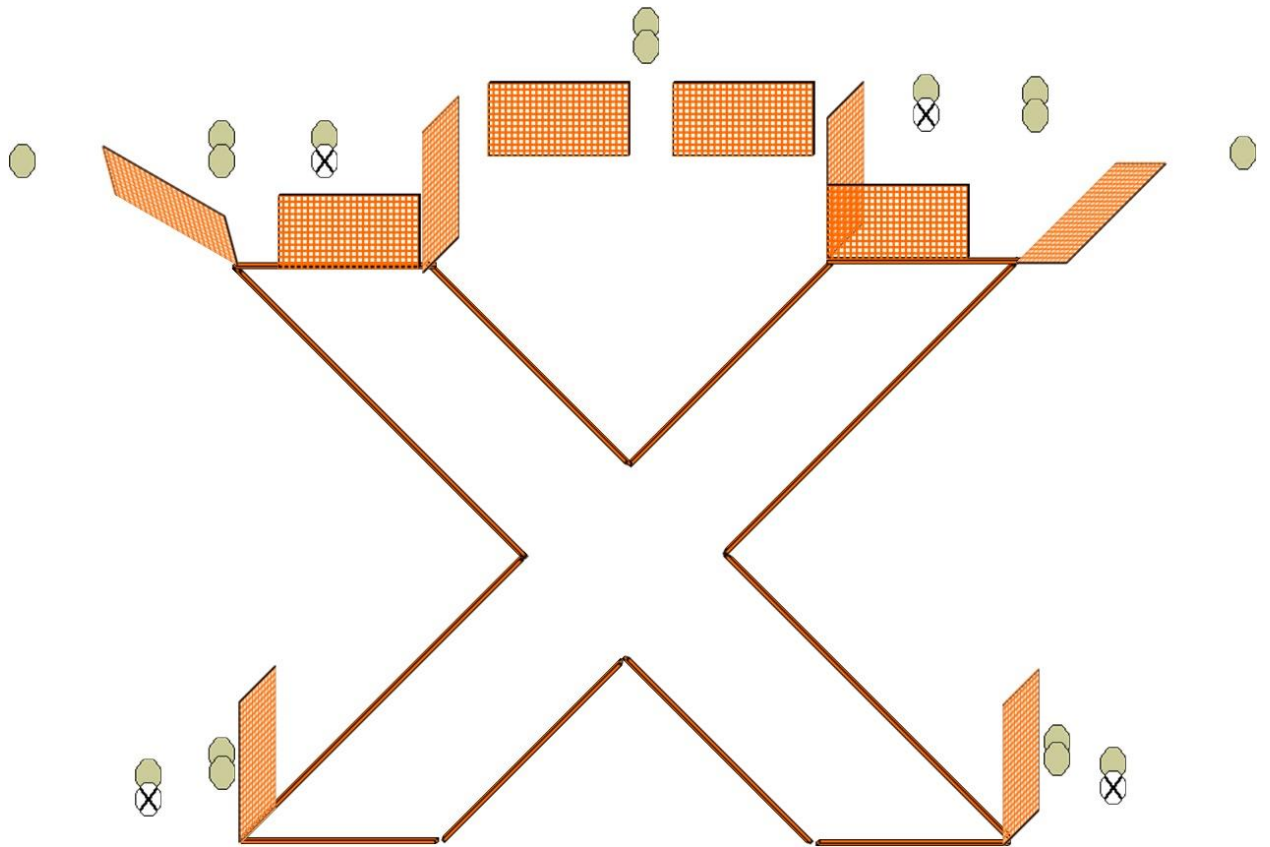
Стартовий сигнал: звуковий

Положення готовності зброї: положення 3 (розряджено), пістолет в кобурі, магазини на поясі в підсумках

Стартова позиція: стрілець стоїть розслаблено обличчям до мішеней

Процедура виконання: За сигналом таймера вразити всі мішені в довільному порядку, не виходячи за межі штрафних ліній, паперові мішені повинні мати мінімум два влучання

Кути безпеки: Горизонтальний – 180, вертикальний – верхній зріз кулевловлювачів



ВПРАВА 2

Правила: поточна редакція правил ФПСУ

Тип вправи: довга

Кількість залікових пострілів: 32

Максимальна кількість очок: 160

Мішені: 16 залікових паперових мішеней, 4 штрафні мішені

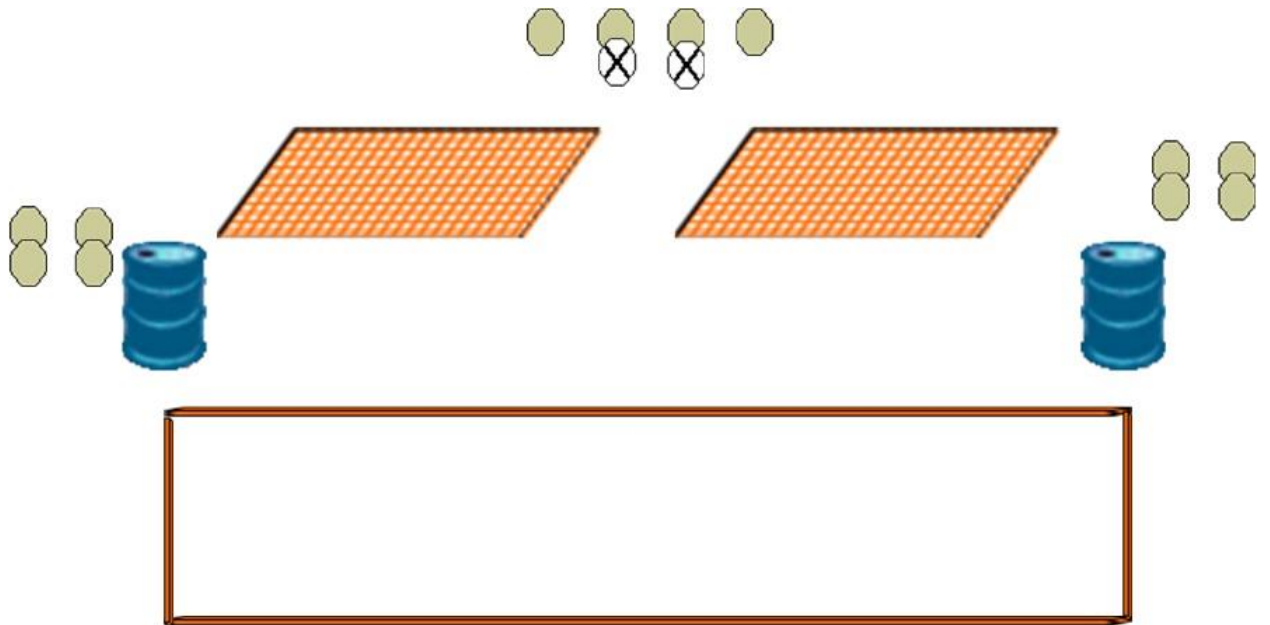
Стартовий сигнал: звуковий

Положення готовності зброї: положення 1 (заряджено), магазин в пістолеті, патрон в патроннику

Стартова позиція: стрілець стоїть розслаблено у відміченому місці

Процедура виконання: За сигналом таймера вразити всі мішені в довільному порядку, не виходячи за межі штрафних ліній, паперові мішені повинні мати мінімум два влучання

Кути безпеки: Горизонтальний – 180, вертикальний – верхній зріз кулевловлювачів



ВПРАВА 3

Правила: поточна редакція правил ФПСУ

Тип вправи: середня

Кількість залікових пострілів: 24

Максимальна кількість очок: 120

Мішені: 12 залікових паперових мішеней, 2 штрафні мішені

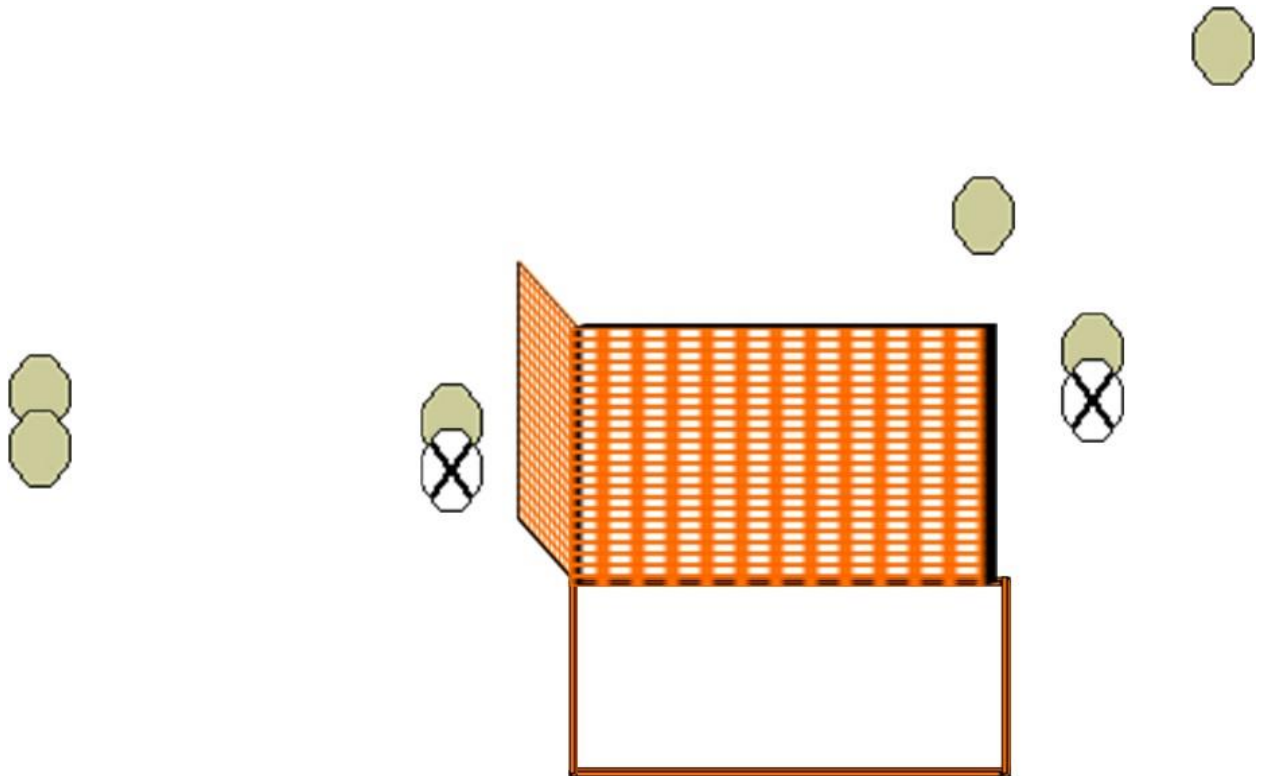
Стартовий сигнал: звуковий

Положення готовності зброї: положення 1 (заряджено), магазин в пістолеті, патрон в патроннику

Стартова позиція: стрілець стоїть розслаблено у відміченому місці за його вибором

Процедура виконання: За сигналом таймера вразити всі мішені в довільному порядку, не виходячи за межі штрафних ліній, паперові мішені повинні мати мінімум два влучання

Кути безпеки: Горизонтальний – 180, вертикальний – верхній зріз кулевловлювачів



ВПРАВА 4

Правила: поточна редакція правил ФПСУ

Тип вправи: коротка

Кількість залікових пострілів: 12

Максимальна кількість очок: 60

Мішені: 6 залікових паперових мішеней, 2 штрафні мішені

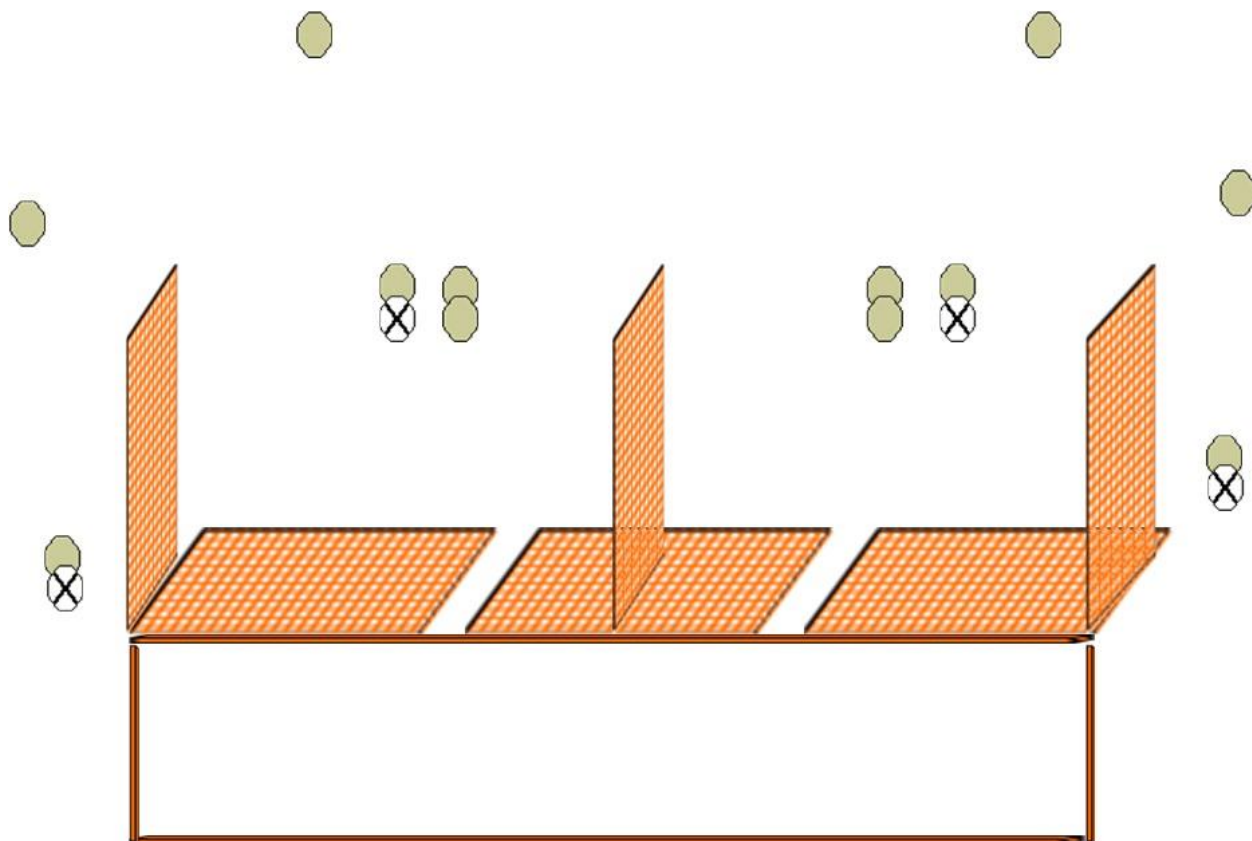
Стартовий сигнал: звуковий

Положення готовності зброї: положення 2 (заряджено), магазин в пістолеті, патронник пустий

Стартова позиція: стрілець стоїть розслаблено у відміченому місці

Процедура виконання: За сигналом таймера вразити всі мішені в довільному порядку, не виходячи за межі штрафних ліній, паперові мішені повинні мати мінімум два влучання

Кути безпеки: Горизонтальний – 180, вертикальний – верхній зріз кулевловлювачів



ВПРАВА 5

Правила: поточна редакція правил ФПСУ

Тип вправи: середня

Кількість залікових пострілів: 24

Максимальна кількість очок: 120

Мішені: 12 залікових паперових мішеней, 4 штрафні мішені

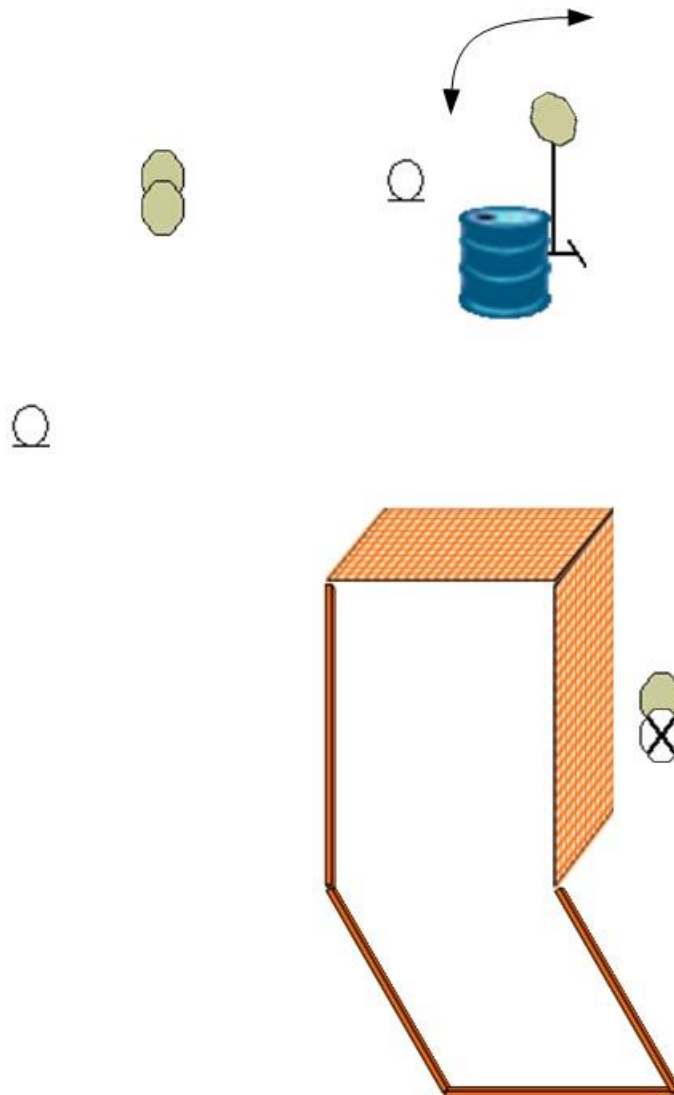
Стартовий сигнал: звуковий

Положення готовності зброї: положення 1 (заряджено), магазин в пістолеті, патрон в патроннику

Стартова позиція: стрілець стоїть розслаблено у відміченому місці

Процедура виконання: За сигналом таймера вразити всі мішені в довільному порядку, не виходячи за межі штрафних ліній, паперові мішені повинні мати мінімум два влучання

Кути безпеки: Горизонтальний – 180, вертикальний – верхній зріз кулевловлювачів



ВПРАВА 6

Правила: поточна редакція правил ФПСУ

Тип вправи: коротка

Кількість залікових пострілів: 12

Максимальна кількість очок: 50

Мішені: 4 залікові паперові мішені, 2 залікові тарілки 1 штрафна мішень

Стартовий сигнал: звуковий

Положення готовності зброї: положення 1 (заряджено), магазин в пістолеті, патрон в патроннику

Стартова позиція: стрілець стоїть розслаблено у відміченому місці

Процедура виконання: За сигналом таймера вразити всі мішені в довільному порядку, не виходячи за межі штрафних ліній, паперові мішені повинні мати мінімум два влучання

Кути безпеки: Горизонтальний – 180, вертикальний – верхній зріз кулевловлювачів