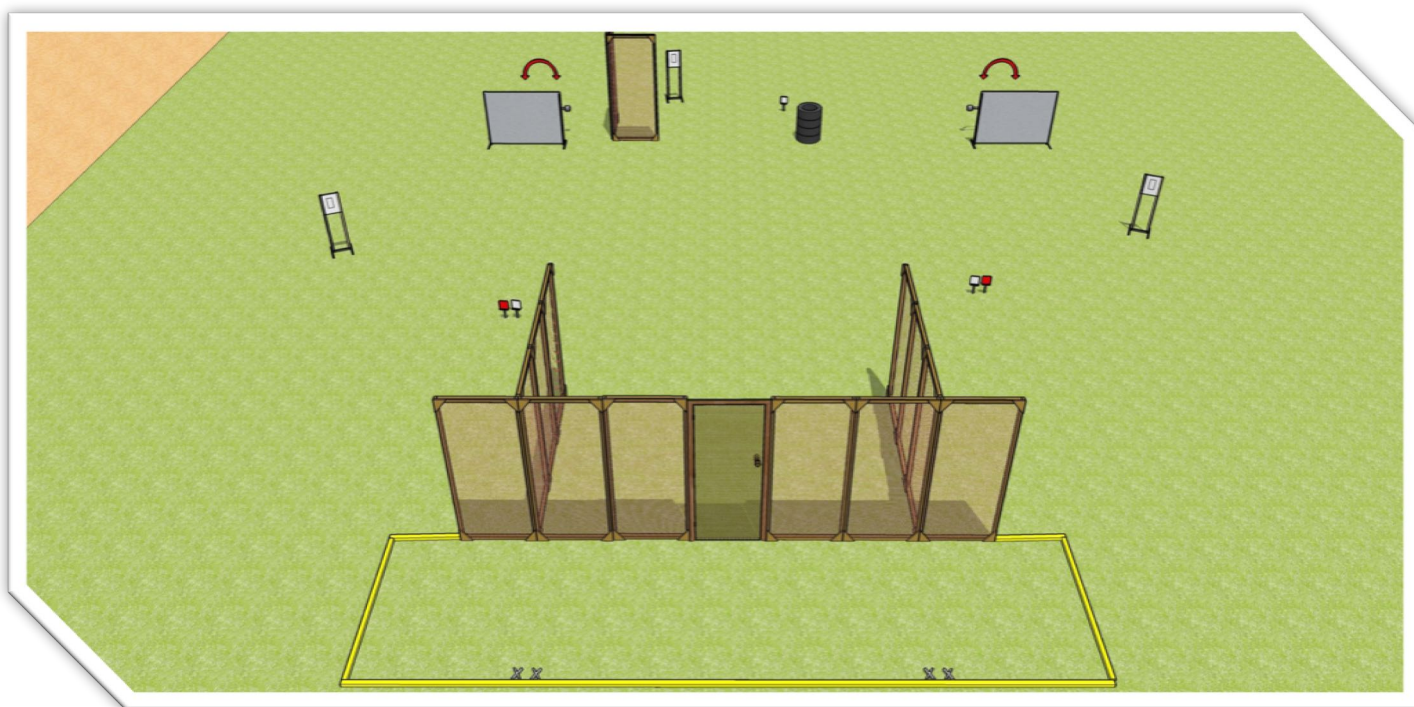




КУБОК УКРАЇНИ – I ЕТАП З ПРАКТИЧНОЇ СТРІЛЬБИ З РУШНИЦІ 2018




Вправа №1



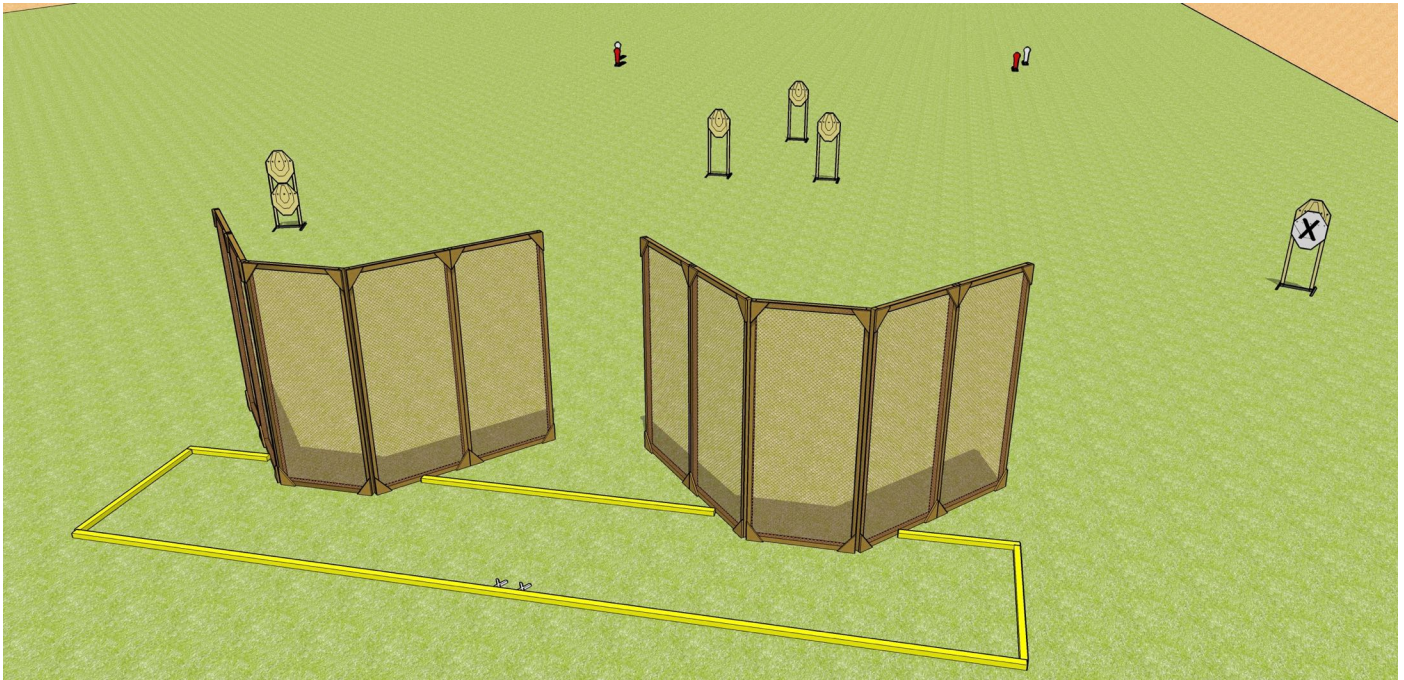
Правила	МКПС (поточна редакція)
Тип вправи	Коротка
Мішені	3 металеві тарілки, 5 паперові мішені А4, 2 штрафні металеві мішені
Рекомендована кіл-ть пострілів	8
Допустимий тип набоїв	Картеч (максимум 9 картечин в набої)
Максимальна кількість очок	65
Стартовий сигнал	Звуковий
Положення готовності зброї	Заряджено (Положення 1): магазин споряджений і приєднаний (якщо застосовується), патрон у патроннику, курок та/або шептало зведені(о), зброя на запобіжнику (якщо його передбачено конструкцією зброї)
Стартова позиція	Стрілець стоїть прямо в межах штрафних ліній, п'яти стрілка торкаються міток, зброя утримується обома руками, ствол в напрямку мішеней, приклад зброї торкається стегна
Процедура	За сигналом таймера вразити всі мішені не виходячи за межі штрафних ліній. Металеві тарілки повинні впасти для заліку. Паперові мішені повинні бути уражені мінімум 2 картечинами
Кути безпеки	90/90/90



КУБОК УКРАЇНИ – I ЕТАП
З ПРАКТИЧНОЇ СТРІЛЬБИ З РУШНИЦІ 2018



Вправа №2



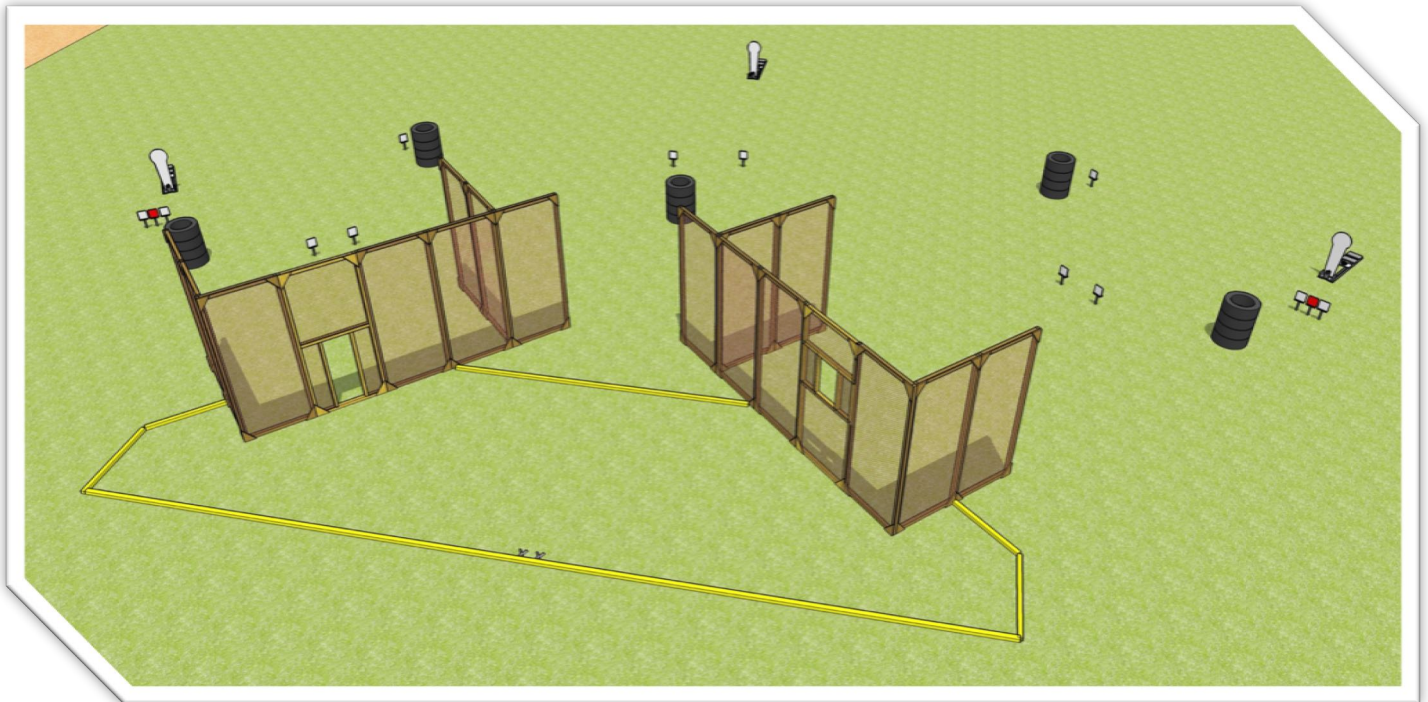
Правила	МКПС (поточна редакція)
Тип вправи	Коротка
Мішені	6 мішеней МКПС, 2 поппери, 2 штрафні поппери, 1 штрафна паперова мішень МКПС
Рекомендована кіл-ть пострілів	8
Допустимий тип набоїв	Куля
Максимальна кількість очок	40
Стартовий сигнал	Звуковий
Положення готовності зброї	Заряджено (Положення 1): магазин споряджений і приєднаний (якщо застосовується), патрон у патроннику, курок та/або шептало зведені(о), зброя на запобіжнику (якщо його передбачено конструкцією зброї)
Стартова позиція	Стрілець стоїть прямо в межах штрафних ліній, п'яти взуття торкаються міток, зброя утримується обома руками, ствол в напрямку мішеней, приклад зброї торкається стегна
Процедура	За сигналом таймера вразити всі мішені не виходячи за межі штрафних ліній. Паперові мішені повинні бути уражені мінімум однією кулею. Металеві мішені повинні впасти для заліку.
Кути безпеки	90/90/90



КУБОК УКРАЇНИ – І ЕТАП
З ПРАКТИЧНОЇ СТРІЛЬБИ З РУШНИЦІ 2018



Вправа №3



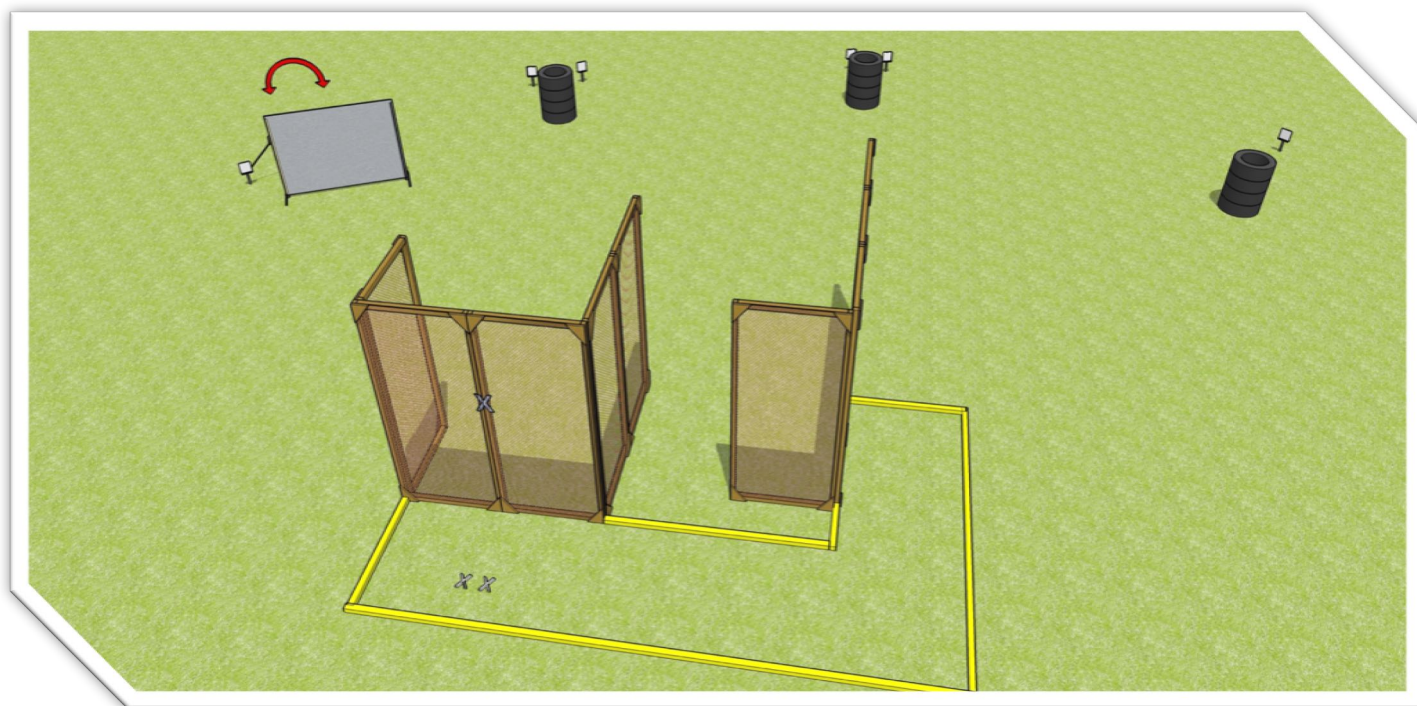
Правила	МКПС (поточна редакція)
Тип вправи	Середня
Мішені	12 металеві тарілки, 3 попери, 2 штрафні металеві тарілки
Рекомендована кількість пострілів	15
Допустимий тип набоїв	Шріт (максимальний розмір №3, не більше 3,5 мм в діаметрі)
Максимальна кількість очок	75
Стартовий сигнал	Звуковий
Положення готовності зброї	Заряджено (Положення 2): магазин споряджений та приєднаний (якщо застосовується), патронник пустий, затвор закритий
Стартова позиція	Стрілець стоїть прямо в межах штрафних ліній, п'яти стрілка торкаються міток, зброя утримується слабкою рукою, ствол в напрямку мішеней, приклад зброї торкається стегна
Процедура	За сигналом таймера вразити всі мішені не виходячи за межі штрафних ліній. Металеві тарілки повинні впасти для заліку
Кути безпеки	90/90/90




КУБОК УКРАЇНИ – I ЕТАП
З ПРАКТИЧНОЇ СТРІЛЬБИ З РУШНИЦІ 2018



Вправа №4



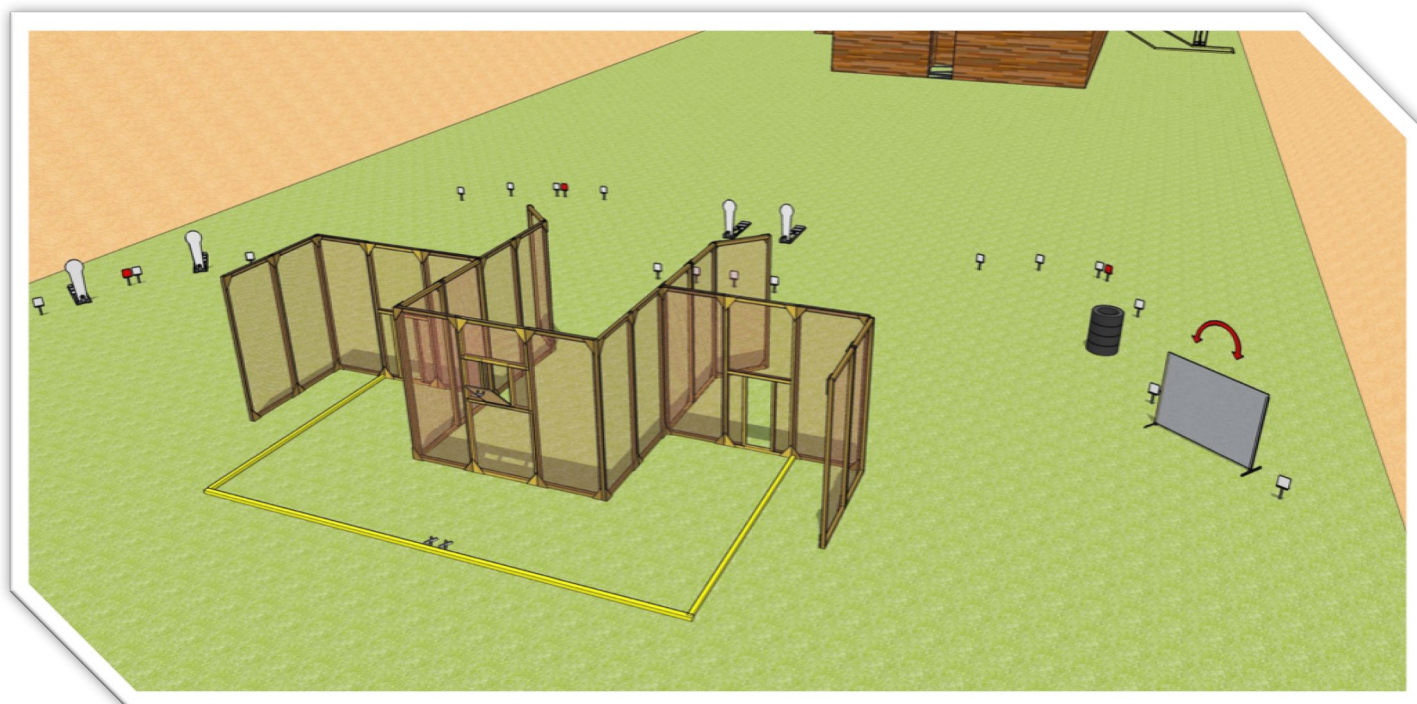
Правила	МКПС (поточна редакція)
Тип вправи	Коротка
Мішені	6 металевих тарілок, 2 керамічні тарілки
Рекомендована кіль-ть пострілів	8
Допустимий тип набоїв	Шріт (максимальний розмір №3, не більше 3,5 мм в діаметрі)
Максимальна кіль-ть очок	40
Стартовий сигнал	Звуковий
Положення готовності зброї	Заряджено (Положення 1): магазин споряджений і приєднаний (якщо застосовується), патрон у патроннику, курок та/або шептало зведені(о), зброя на запобіжнику (якщо його передбачено конструкцією зброї)
Стартова позиція	Стрілець стоїть прямо в межах штрафних ліній, виступаюча частина зброї (ствол, магазин, ДТК, тощо) торкається мітки, ствол в напрямку мішеней, приклад зброї торкається стегна
Процедура	За сигналом таймера вразити всі мішені не виходячи за межі штрафних ліній. Металеві тарілки повинні впасти для заліку, керамічні тарілки – розбиті або мати явні ушкодження від влучання
Кути безпеки	90/90/90



КУБОК УКРАЇНИ – I ЕТАП З ПРАКТИЧНОЇ СТРІЛЬБИ З РУШНИЦІ 2018



Вправа №5



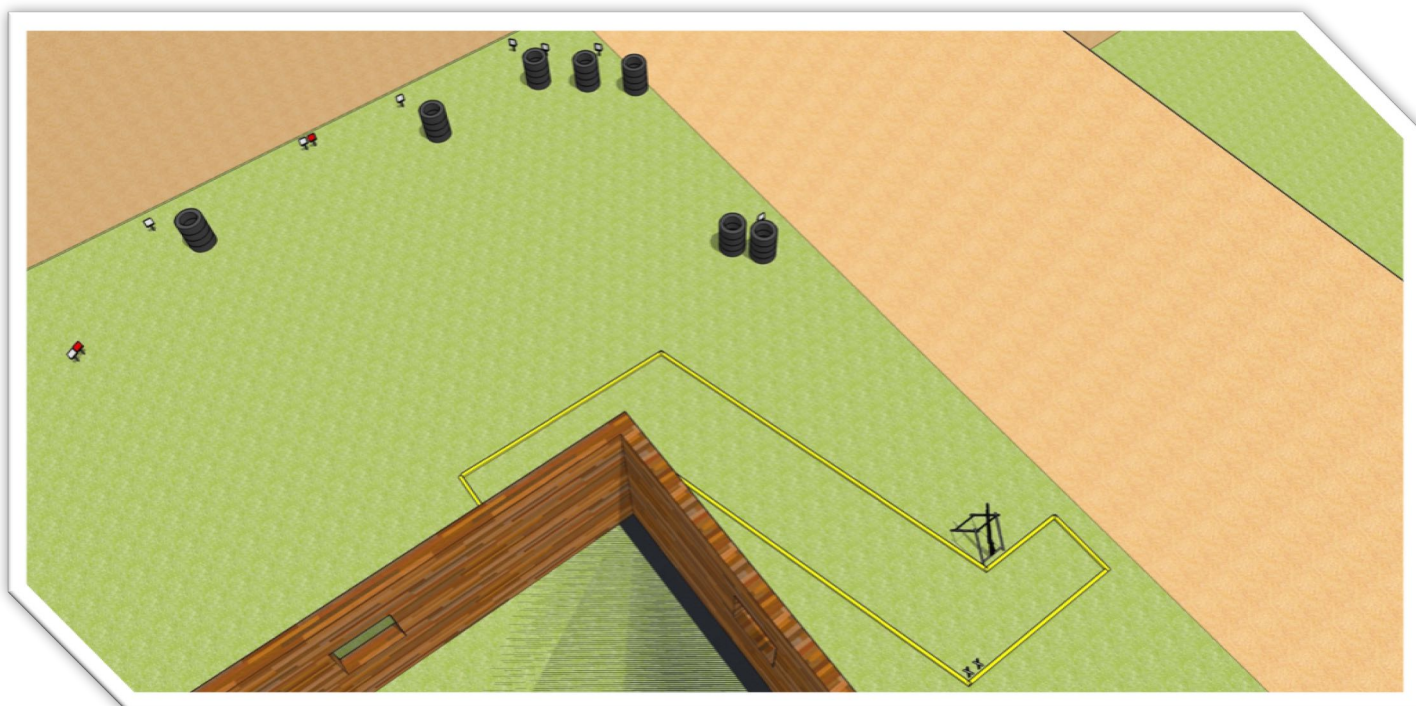
Правила	МКПС (поточна редакція)
Тип вправи	Довга
Мішені	17 металевих тарілок, 4 попери, 2 керамічні тарілки, 2 бонусні керамічні тарілки, 3 штрафні металеві тарілки
Рекомендована кількість пострілів	25
Допустимий тип набоїв	Шріт (максимальний розмір №3, не більше 3,5 мм в діаметрі)
Максимальна кількість очок	115+20
Стартовий сигнал	Звуковий
Положення готовності зброї	Заряджено (Положення 1): магазин споряджений і приєднаний (якщо застосовується), патрон у патроннику, курок та/або шептало зведені(о), зброя на запобіжнику (якщо його передбачено конструкцією зброї)
Стартова позиція	Стрілець стоїть прямо в межах штрафних ліній, п'яти взуття торкаються міток, ствол в напрямку мішеней, приклад зброї торкається стегна
Процедура	За сигналом таймера вразити всі мішені не виходячи за межі штрафних ліній. Металеві тарілки повинні впасти для заліку, керамічні тарілки – розбиті або мати явні ушкодження від влучання, бонусні керамічні тарілки – явно уражені в польоті
Кути безпеки	90/90/90



КУБОК УКРАЇНИ – I ЕТАП
З ПРАКТИЧНОЇ СТРІЛЬБИ З РУШНИЦІ 2018



Вправа №6



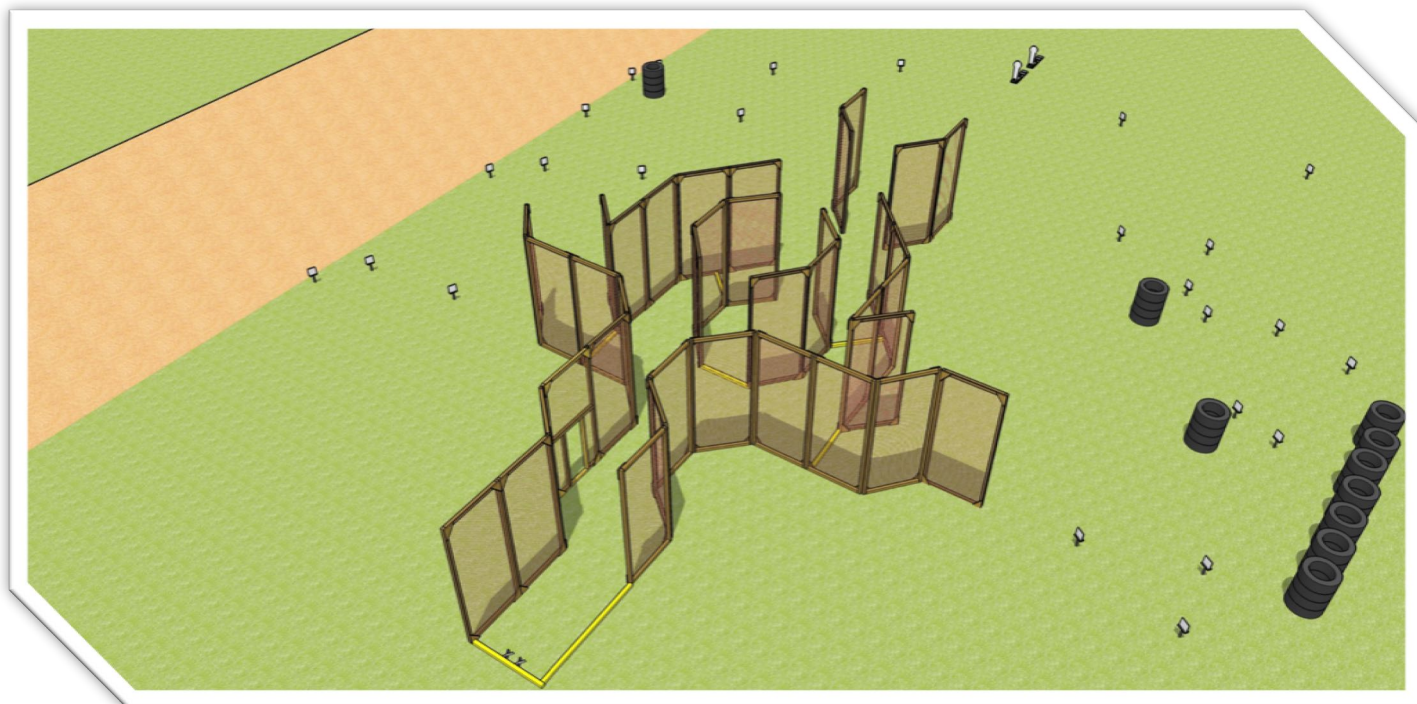
Правила	МКПС (поточна редакція)
Тип вправи	Коротка
Мішені	8 металевих тарілок, 2 штрафні металеві тарілки
Рекомендована кількість пострілів	8
Допустимий тип набоїв	Шріт (максимальний розмір №3, не більше 3,5 мм в діаметрі)
Максимальна кількість очок	40
Стартовий сигнал	Звуковий
Положення готовності зброї	Заряджено (Положення 2): магазин споряджений та приєднаний (якщо застосовується), патронник пустий, затвор закритий
Стартова позиція	Стрілець стоїть прямо в межах штрафних ліній, п'яти стрілка торкаються міток, зброя стоїть в піраміді
Процедура	За сигналом таймера вразити всі мішені не виходячи за межі штрафних ліній. Металеві тарілки повинні впасти для заліку
Кути безпеки	90/90/90




КУБОК УКРАЇНИ – I ЕТАП
З ПРАКТИЧНОЇ СТРІЛЬБИ З РУШНИЦІ 2018



Вправа №7



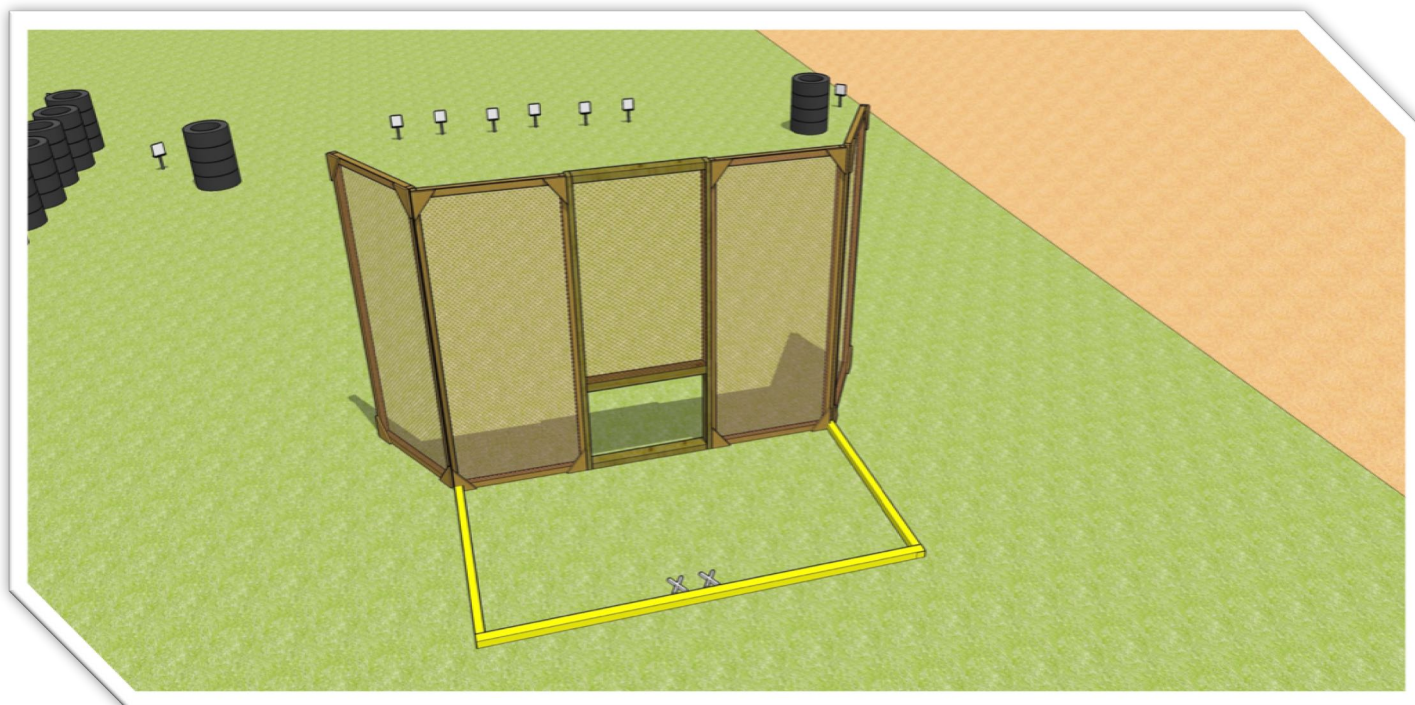
Правила	МКПС (поточна редакція)
Тип вправи	Довга
Мішені	26 металевих тарілок, 2 попері
Рекомендована кіль-ть пострілів	28
Допустимий тип набоїв	Шріт (максимальний розмір №3, не більше 3,5 мм в діаметрі)
Максимальна кіль-ть очок	140
Стартовий сигнал	Звуковий
Положення готовності зброї	Заряджено (Положення 1): магазин споряджений і приєднаний (якщо застосовується), патрон у патроннику, курок та/або шептало зведені(о), зброя на запобіжнику (якщо його передбачено конструкцією зброї)
Стартова позиція	Стрілець стоїть прямо в межах штрафних ліній, п'яти взуття торкаються міток, ствол в напрямку мішеней, приклад зброї торкається стегна
Процедура	За сигналом таймера вразити всі мішені не виходячи за межі штрафних ліній. Металеві тарілки повинні впасти для заліку
Кути безпеки	90/90/90




КУБОК УКРАЇНИ – I ЕТАП
З ПРАКТИЧНОЇ СТРІЛЬБИ З РУШНИЦІ 2018




Вправа №8



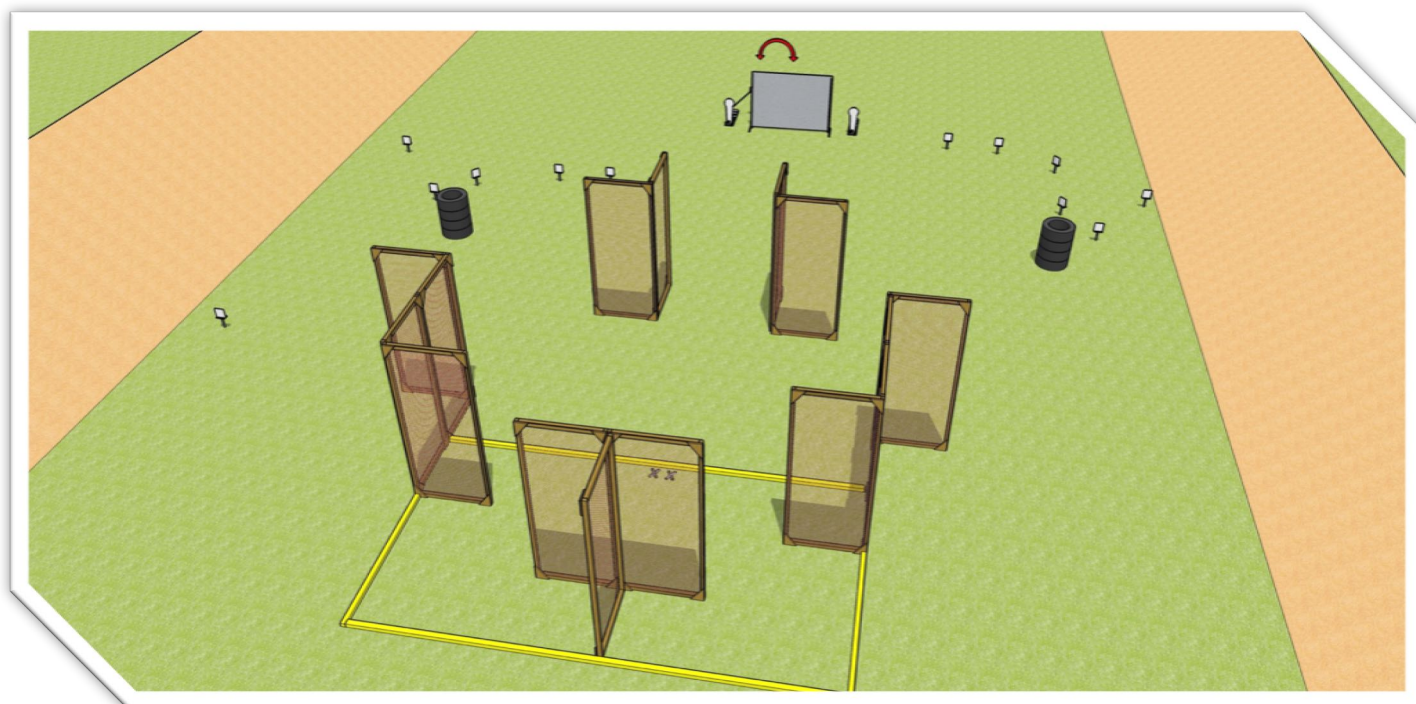
Правила	МКПС (поточна редакція)
Тип вправи	Коротка
Мішені	8 металевих тарілок
Рекомендована кількість пострілів	8
Допустимий тип набоїв	Шріт (максимальний розмір №3, не більше 3,5 мм в діаметрі)
Максимальна кількість очок	40
Стартовий сигнал	Звуковий
Положення готовності зброї	Розряджено (Положення 3): невід'ємний магазин пустий, від'ємний магазин не приєднаний, патронник пустий, затвор може бути відкритий або закритий
Стартова позиція	Стрілець стоїть прямо в межах штрафних ліній, п'яти взуття торкаються міток, ствол в напрямку мішеней, патрони тільки на стрільці, зброя утримується обома руками, приклад зброї торкається стегна, запобіжна скоба спускового гачка направлена вниз
Процедура	За сигналом таймера вразити всі мішені не виходячи за межі штрафних ліній. Металеві мішені повинні впасти для заліку
Кути безпеки	90/90/90



КУБОК УКРАЇНИ – I ЕТАП
З ПРАКТИЧНОЇ СТРІЛЬБИ З РУШНИЦІ 2018



Вправа №9



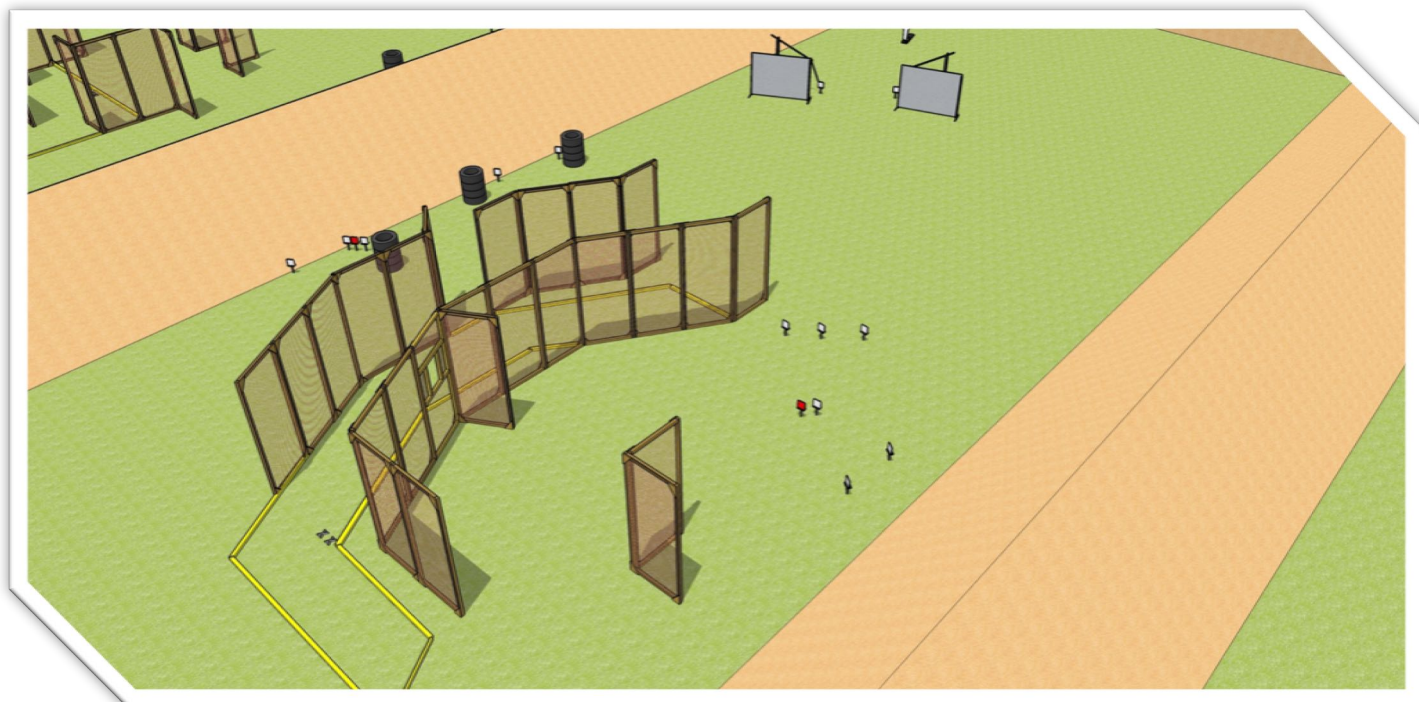
Правила	МКПС (поточна редакція)
Тип вправи	Середня
Мішені	12 металевих тарілок, 2 попері, 2 керамічні тарілки
Рекомендована кількість пострілів	16
Допустимий тип набоїв	Шріт (максимальний розмір №3, не більше 3,5 мм в діаметрі)
Максимальна кількість очок	70
Стартовий сигнал	Звуковий
Положення готовності зброї	Заряджено (Положення 2): магазин споряджений та приєднаний (якщо застосовується), патронник пустий, затвор закритий
Стартова позиція	Стрілець стоїть прямо в межах штрафних ліній, носки взуття торкаються міток, зброя утримується обома руками (сильна рука утримує зброю за рукоятку прикладу, слаба – за цівку), ствол в напрямку мішеней, приклад зброї торкається стегна
Процедура	За сигналом таймера вразити всі мішені не виходячи за межі штрафних ліній. Металеві мішені повинні впасти для заліку, керамічні тарілки – розбиті або мати явні ушкодження від влучання
Кути безпеки	90/90/90



КУБОК УКРАЇНИ – I ЕТАП
З ПРАКТИЧНОЇ СТРІЛЬБИ З РУШНИЦІ 2018



Вправа №10



Правила	МКПС (поточна редакція)
Тип вправи	Середня
Мішені	13 металевих тарілок, 1 попер, 2 керамічні тарілки
Рекомендована кількість пострілів	16
Допустимий тип набоїв	Шріт (максимальний розмір №3, не більше 3,5 мм в діаметрі)
Максимальна кількість очок	70
Стартовий сигнал	Звуковий
Положення готовності зброї	Заряджено (Положення 1): магазин споряджений і приєднаний (якщо застосовується), патрон у патроннику, курок та/або шептало зведені(о), зброя на запобіжнику (якщо його передбачено конструкцією зброї)
Стартова позиція	Стрілець стоїть прямо в межах штрафних ліній, стопа правої ноги торкається мітки, зброя утримується обома руками, ствол в напрямку мішеней, приклад зброї торкається стегна
Процедура	За сигналом таймера вразити всі мішені не виходячи за межі штрафних ліній. Металеві мішені повинні впасти для заліку, керамічні тарілки – розбиті або мати явні ушкодження від влучання
Кути безпеки	90/90/90