

II етап Кубка України з практичної стрільби з пістолета та карабіна під пістолетний патрон 2024

Вправи

№	Тип вправи	Кількість залікових пострілів	%	Розташування
Вправа № 1	коротка	12	5,15%	тир 1
Вправа № 2	середня	24	10,3%	тир 1
Вправа № 3	коротка	12	5,15%	тир 3
Вправа № 4	середня	24	10,3%	тир 3
Вправа № 5	коротка	12	5,15%	тир 5
Вправа № 6	довга	25	10,73%	тир 5
Вправа № 7	коротка	12	5,15%	тир 7
Вправа № 8	середня	24	10,3%	тир 7
Вправа № 9	коротка	12	5,15%	тир 10
Вправа № 10	довга	32	13,73%	тир 10
Вправа № 11	коротка	12	5,15%	тир 10
Вправа № 12	довга	32	13,73%	тир 10
Загальна кількість пострілів			233	100%

Вправа № 1

Тип вправи: коротка.

Мішені: 5 паперових мішеней МКПС, 2 металеві тарілки.

Кількість залікових пострілів: 12.

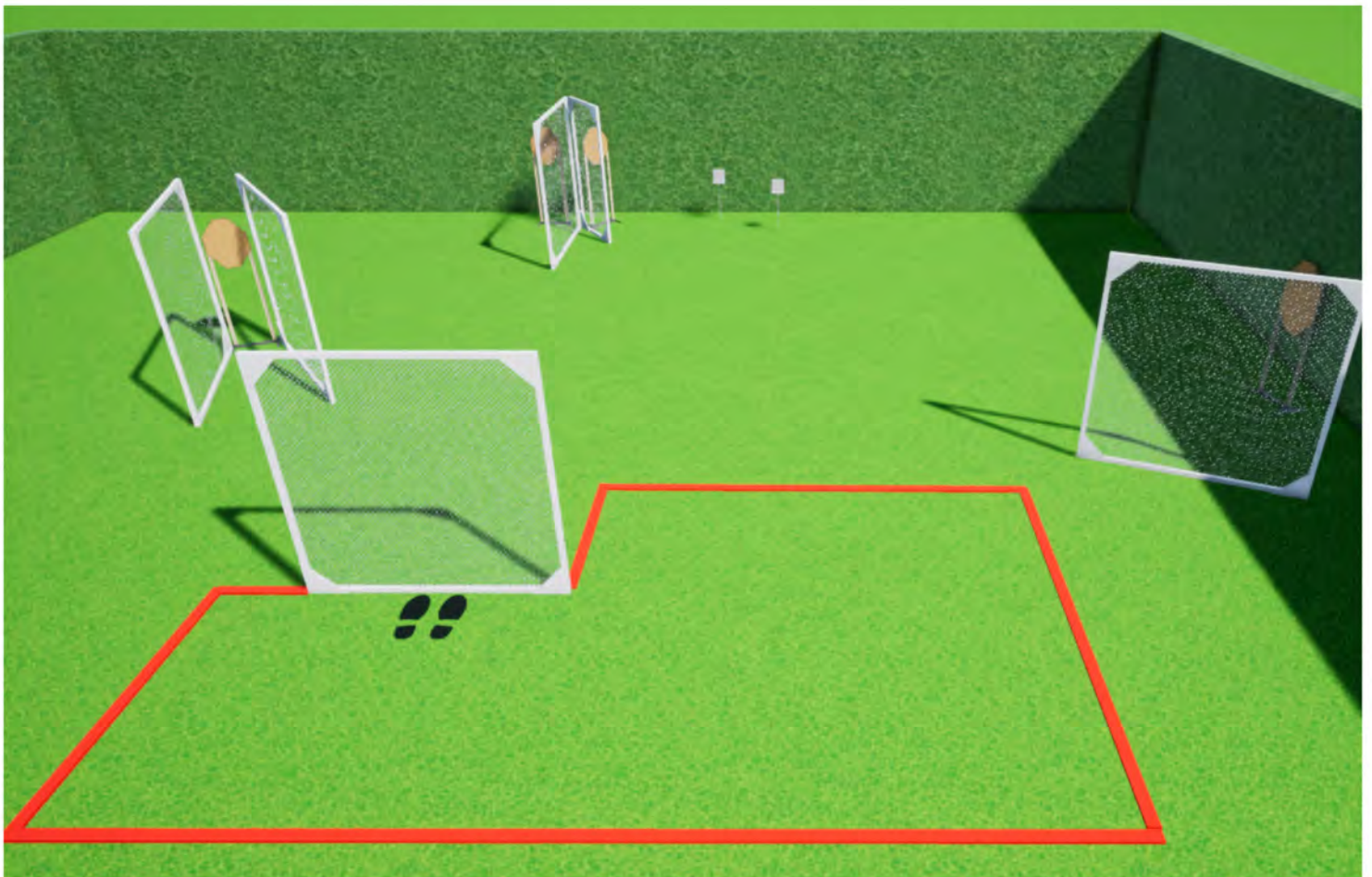
Положення зброї: заряджена, патронник порожній;
положення 2 для КПП (затвор закритий).

Стартове положення: стрілець стоїть торкаючись ногами міток, як продемонстровано.

Стартовий сигнал: звуковий.

Порядок виконання: після сигналу таймера вразити всі мішені в довільному порядку тільки сильною рукою, не виходячи за межі штрафних ліній. Паперові мішені мають бути вражені мінімум двома пострілами, метал для заліку повинен впасти.

Кути безпеки: горизонтальний - 180° , вертикальний - верхній зріз кулеуловлюючого валу.



Вправа № 2

Тип вправи: середня.

Мішені: 10 паперових мішеней МКПС, 1 міні-попер, 3 металеві тарілки, штрафні мішені.

Кількість залікових пострілів: 24.

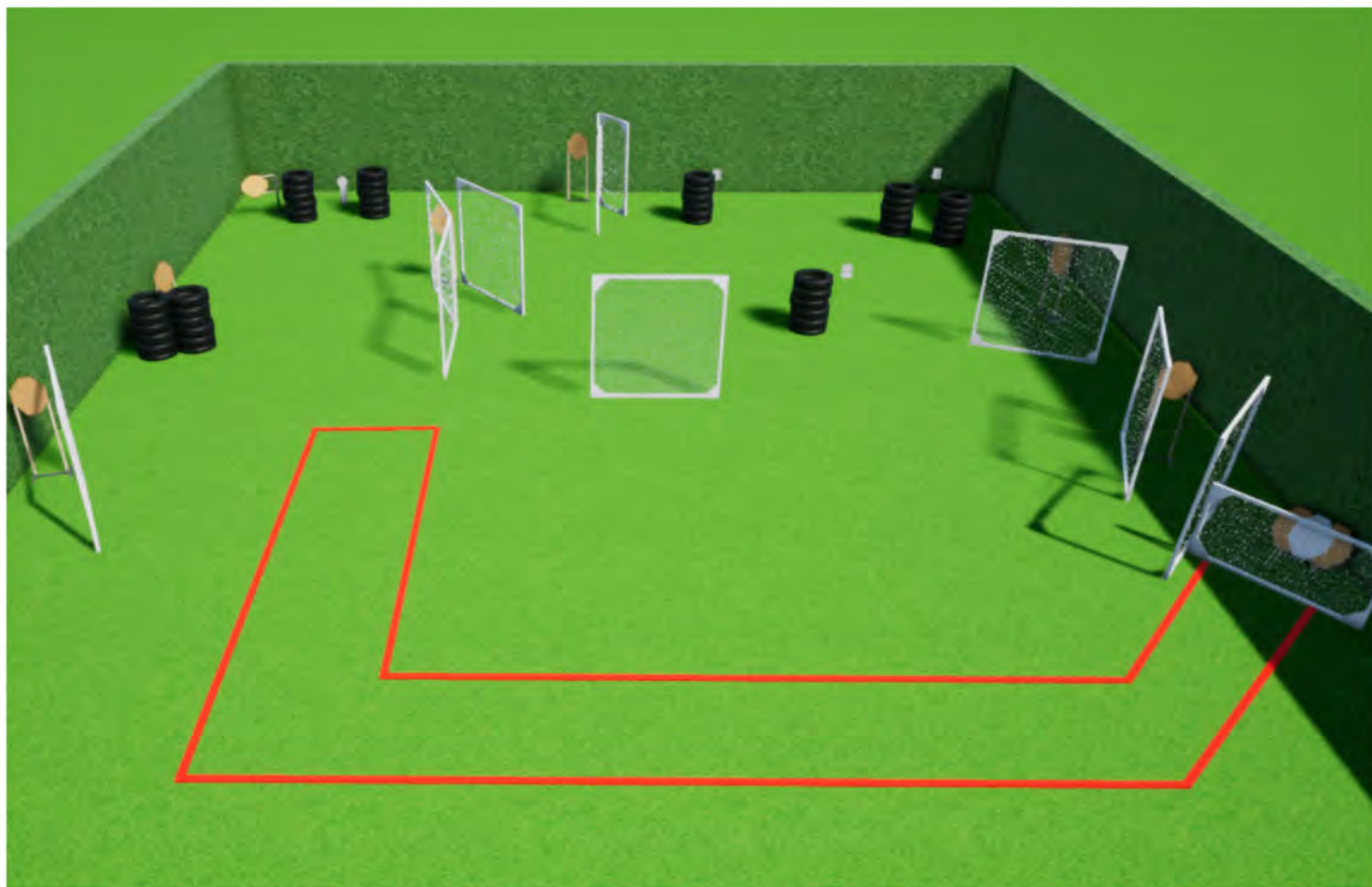
Стартове положення: стрілець стоїть у довільному місці в межах штрафних ліній.

Положення зброї: заряджена, патрон в патроннику, положення 1 для КПП.

Стартовий сигнал: звуковий.

Порядок виконання: після сигналу таймера вразити всі мішені в довільному порядку, не виходячи за межі штрафних ліній. Паперові мішені мають бути вражені мінімум двома пострілами, метал для заліку повинен впасти. Падіння міні-попера активує рухому мішень, яка залишається видимою.

Кути безпеки: горизонтальний - 180°, вертикальний - верхній зріз кулеуловлюючого валу.



Вправа № 3

Тип вправи: коротка.

Мішені: 4 паперових мішені МКПС, 4 металеві тарілки.

Кількість залікових пострілів: 12.

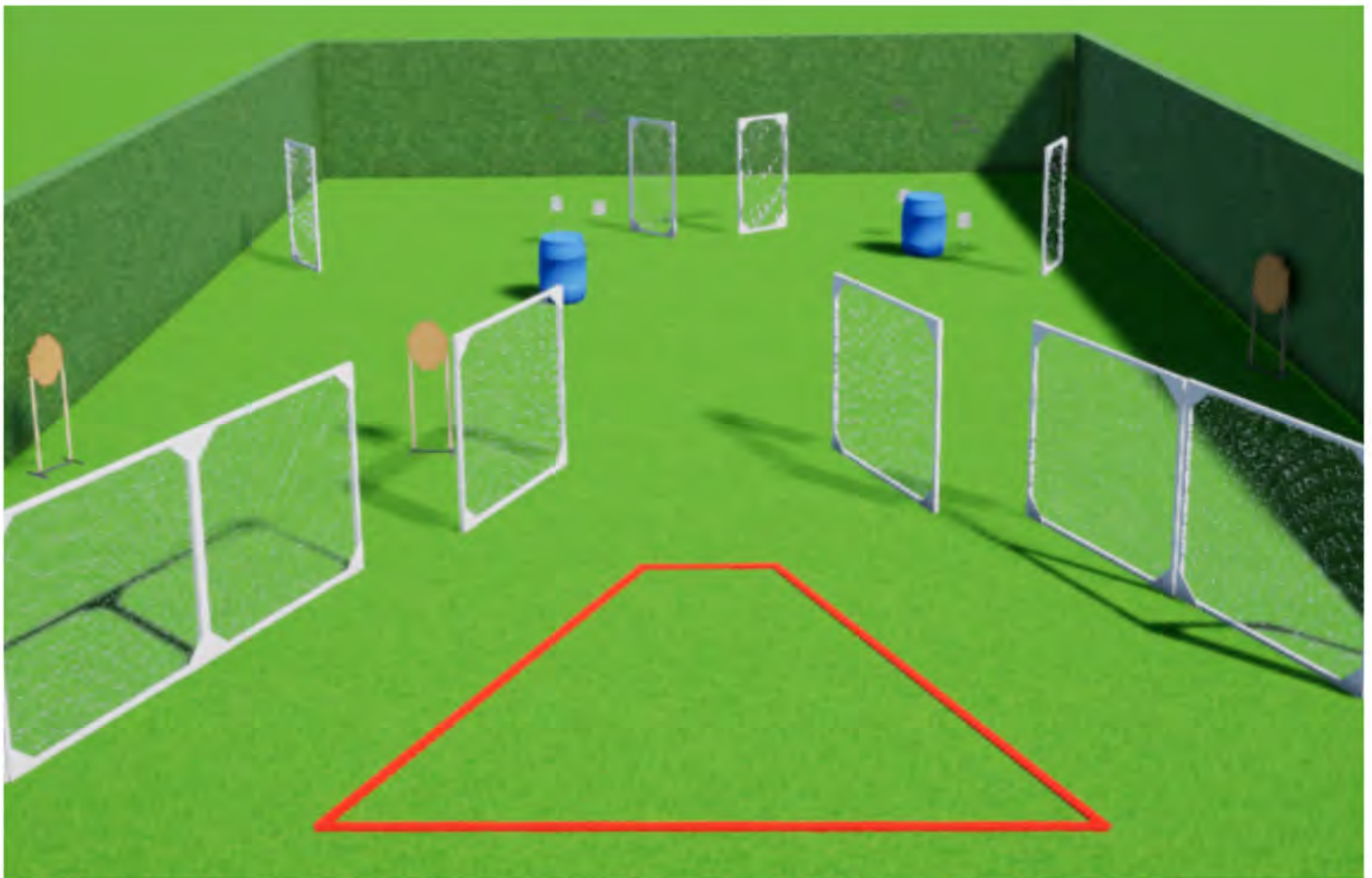
Положення зброї: заряджена, патрон в патроннику; положення 1 для КПП.

Стартове положення: стрілець стоїть у довільному місці в межах штрафних ліній.

Стартовий сигнал: звуковий.

Порядок виконання: після сигналу таймера вразити всі мішені в довільному порядку, не виходячи за межі штрафних ліній. Паперові мішені мають бути вражені мінімум двома пострілами, метал для заліку повинен впасти.

Кути безпеки: горизонтальний - 180°, вертикальний - верхній зріз кулеуловлюючого валу.



Вправа № 4

Тип вправи: середня.

Мішені: 12 паперових мішеней МКПС, штрафні мішені.

Кількість залікових пострілів: 24.

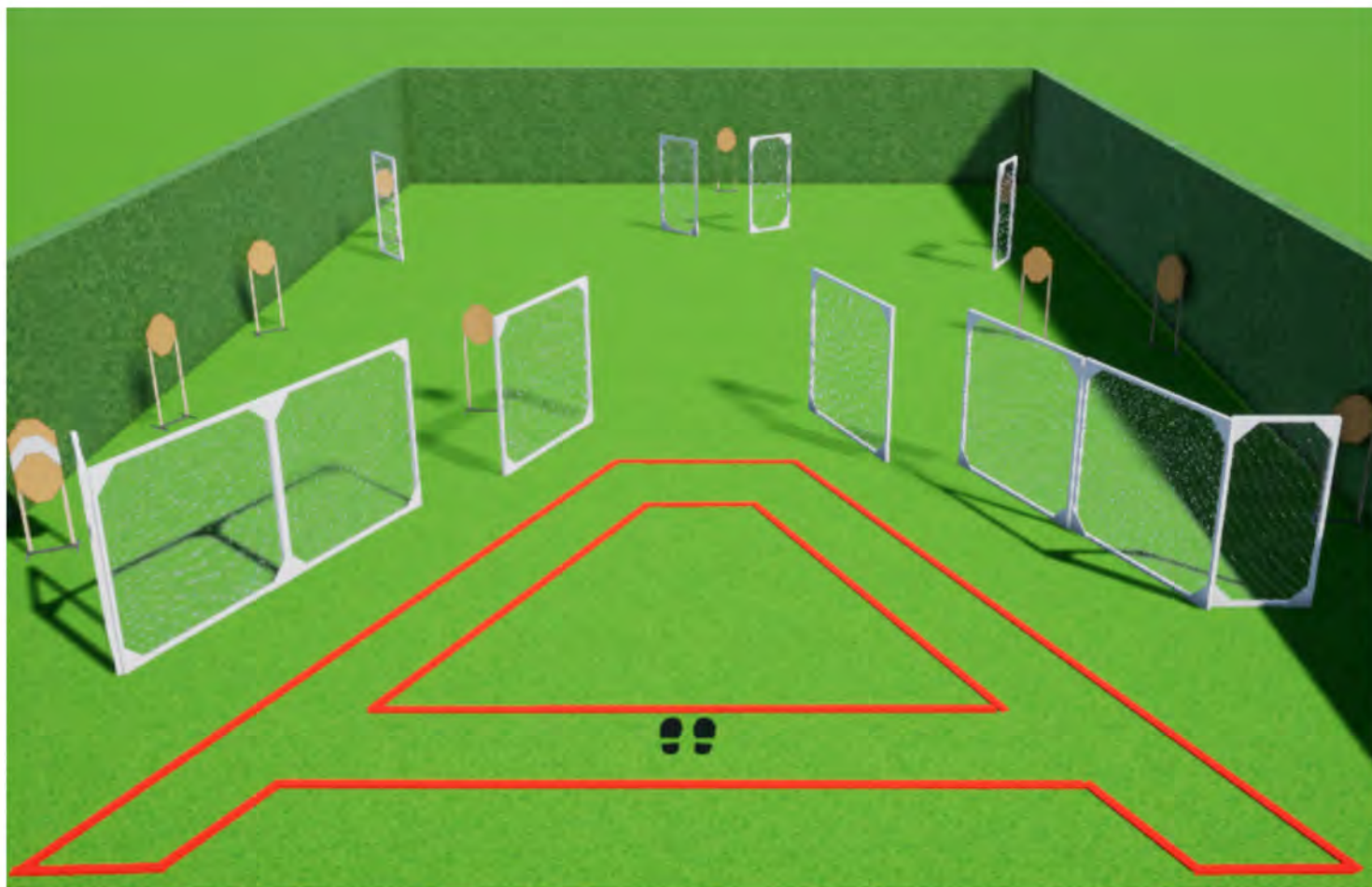
Положення зброї: заряджена, патрон в патроннику, положення 1 для КПП.

Стартове положення: стрілець стоїть торкаючись ногами міток, як продемонстровано.

Стартовий сигнал: звуковий.

Порядок виконання: після сигналу таймера вразити всі мішені в довільному порядку, не виходячи за межі штрафних ліній. Паперові мішені мають бути вражені мінімум двома пострілами.

Кути безпеки: горизонтальний - 180° , вертикальний - верхній зріз кулеуловлюючого валу.



Вправа № 5

Тип вправи: коротка.

Мішені: 6 паперових мішеней МКПС, штрафні мішені.

Кількість залікових пострілів: 12.


Положення зброї: розряджена, пістолет (КПП) та магазини знаходяться на бочках; положення 3 для КПП.

Стартове положення: стрілець стоїть у довільному місці в межах штрафних ліній.

Стартовий сигнал: звуковий.

Порядок виконання: після сигналу таймера вразити всі мішені в довільному порядку, не виходячи за межі штрафних ліній. Паперові мішені мають бути вражені мінімум двома пострілами.

Кути безпеки: горизонтальний - 180° , вертикальний - верхній зріз кулеуловлюючого валу.



Вправа № 6

Тип вправи: довга.

Мішені: 10 паперових мішеней МКПС, 5 металевих тарілок, штрафні мішені.

Кількість залікових пострілів: 25.

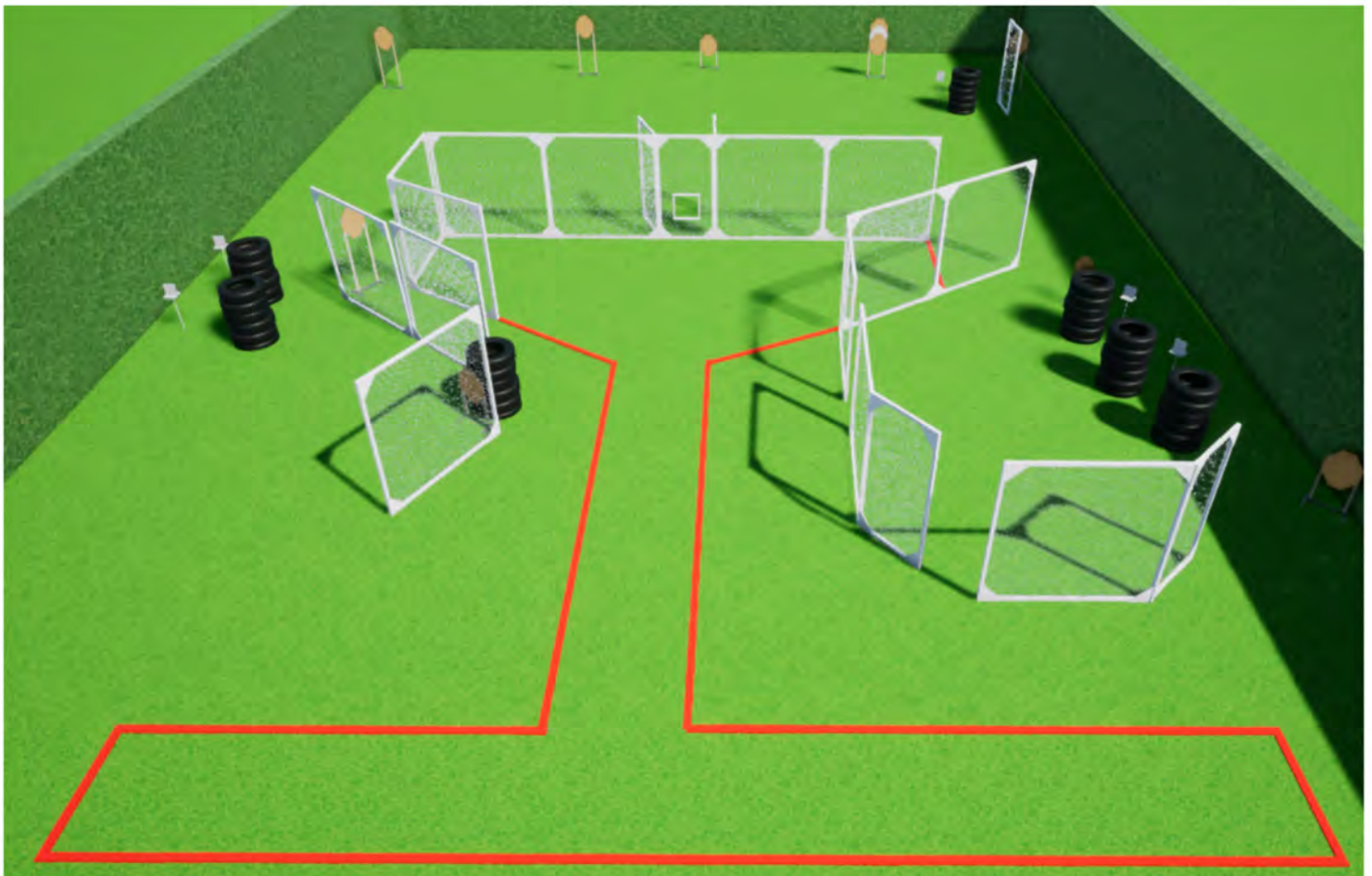
Положення зброї: заряджена, патрон в патроннику, положення 1 для КПП.

Стартове положення: стрілець стоїть у довільному місці в межах штрафних ліній.

Стартовий сигнал: звуковий.

Порядок виконання: після сигналу таймера вразити всі мішені в довільному порядку, не виходячи за межі штрафних ліній. Паперові мішені мають бути вражені мінімум двома пострілами, метал для заліку повинен впасти.

Кути безпеки: горизонтальний - 180° , вертикальний - верхній зріз кулеуловлюючого валу.



Вправа № 7

Тип вправи: коротка.

Мішені: 4 паперових мішені МКПС, 4 металеві тарілки.

Кількість залікових пострілів: 12.

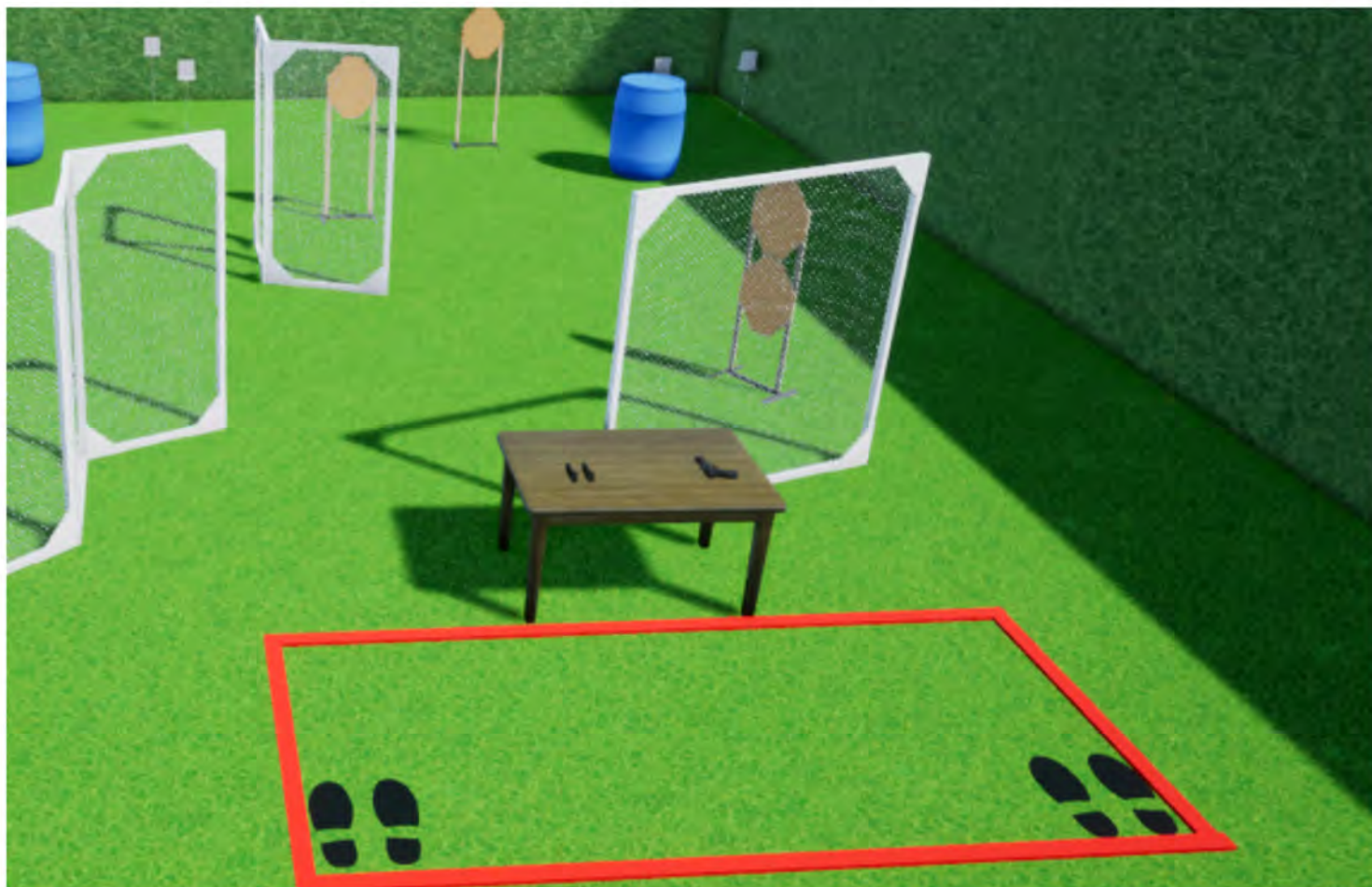
Положення зброї: розряджена, пістолет (КПП) та магазини знаходяться на столі; положення 3 для КПП.

Стартове положення: стрілець стоїть торкаючись ногами міток, як продемонстровано.

Стартовий сигнал: звуковий.

Порядок виконання: після сигналу таймера вразити всі мішені в довільному порядку, не виходячи за межі штрафних ліній. Паперові мішені мають бути вражені мінімум двома пострілами, метал для заліку повинен впасти.

Кути безпеки: горизонтальний - 180°, вертикальний - верхній зріз кулеуловлюючого валу.



Вправа № 8

Тип вправи: середня.

Мішені: 11 паперових мішеней МКПС, 1 міні-попер, 1 металева тарілка, штрафні мішені.

Кількість залікових пострілів: 24.

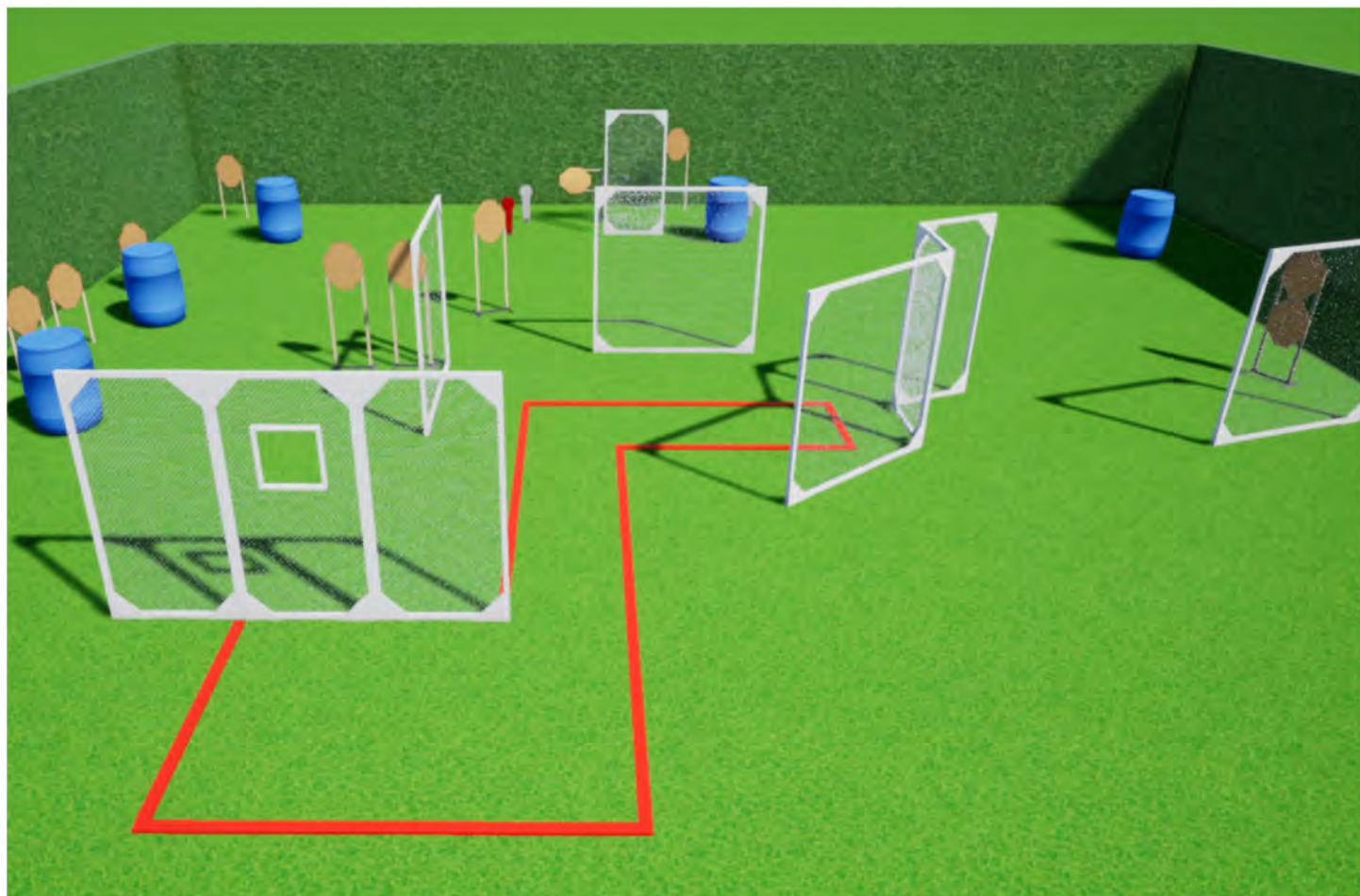
Положення зброї: заряджена, патрон в патроннику, положення 1 для КПП.

Стартове положення: стрілець стоїть у довільному місці в межах штрафних ліній.

Стартовий сигнал: звуковий.

Порядок виконання: після сигналу таймера вразити всі мішені в довільному порядку, не виходячи за межі штрафних ліній. Паперові мішені мають бути вражені мінімум двома пострілами, метал для заліку повинен впасти. Падіння міні-попера активує рухому мішень, яка залишається видимою.

Кути безпеки: горизонтальний - 180° , вертикальний - верхній зріз кулеуловлюючого валу.



Вправа № 9

Тип вправи: коротка.

Мішені: 6 паперових мішеней МКПС, штрафні мішені.

Кількість залікових пострілів: 12.

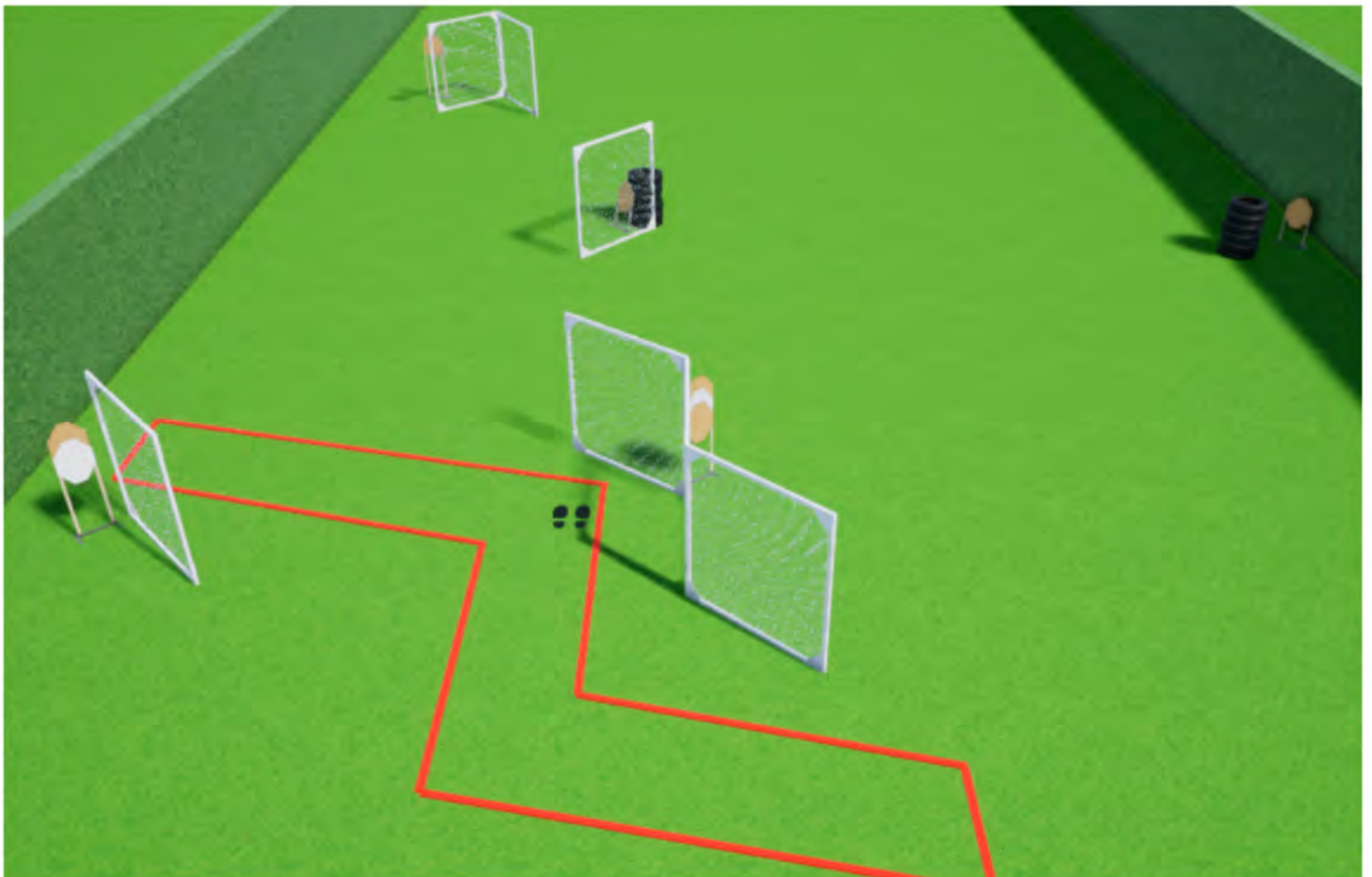
Положення зброї: заряджена, патрон в патроннику, положення 1 для КПП.

Стартове положення: стрілець стоїть торкаючись ногами міток, як продемонстровано.

Стартовий сигнал: звуковий.

Порядок виконання: після сигналу таймера вразити всі мішені в довільному порядку, не виходячи за межі штрафних ліній. Паперові мішені мають бути вражені мінімум двома пострілами, метал для заліку повинен впасти.

Кути безпеки: горизонтальний - 180°, вертикальний - верхній зріз кулеуловлюючого валу.



Вправа № 10

Тип вправи: довга.

Мішені: 12 паперових мішеней МКПС, 8 металевих тарілок, штрафні мішені.

Кількість залікових пострілів: 32.

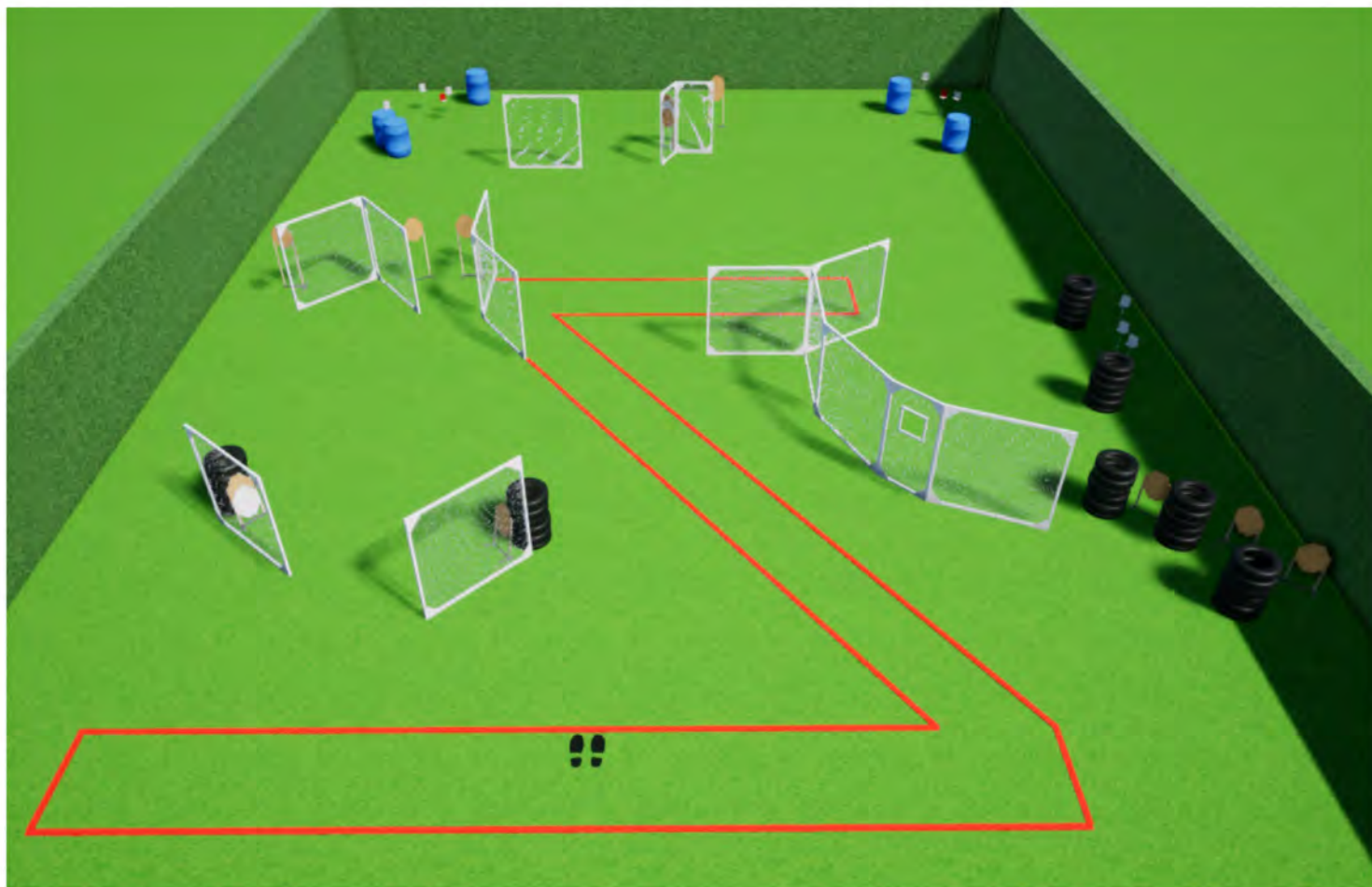
Положення зброї: заряджена, патрон в патроннику, положення 1 для КПП.

Стартове положення: стрілець стоїть торкаючись ногами міток, як продемонстровано.

Стартовий сигнал: звуковий.

Порядок виконання: після сигналу таймера вразити всі мішені в довільному порядку, не виходячи за межі штрафних ліній. Паперові мішені мають бути вражені мінімум двома пострілами, метал для заліку повинен впасти.

Кути безпеки: горизонтальний - 180° , вертикальний - верхній зріз кулеуловлюючого валу.



Вправа № 11

Тип вправи: коротка.

Мішені: 4 паперових мішені МКПС, 1 міні-попер, 3 металевих тарілки, штрафні мішені.

Кількість залікових пострілів: 12.

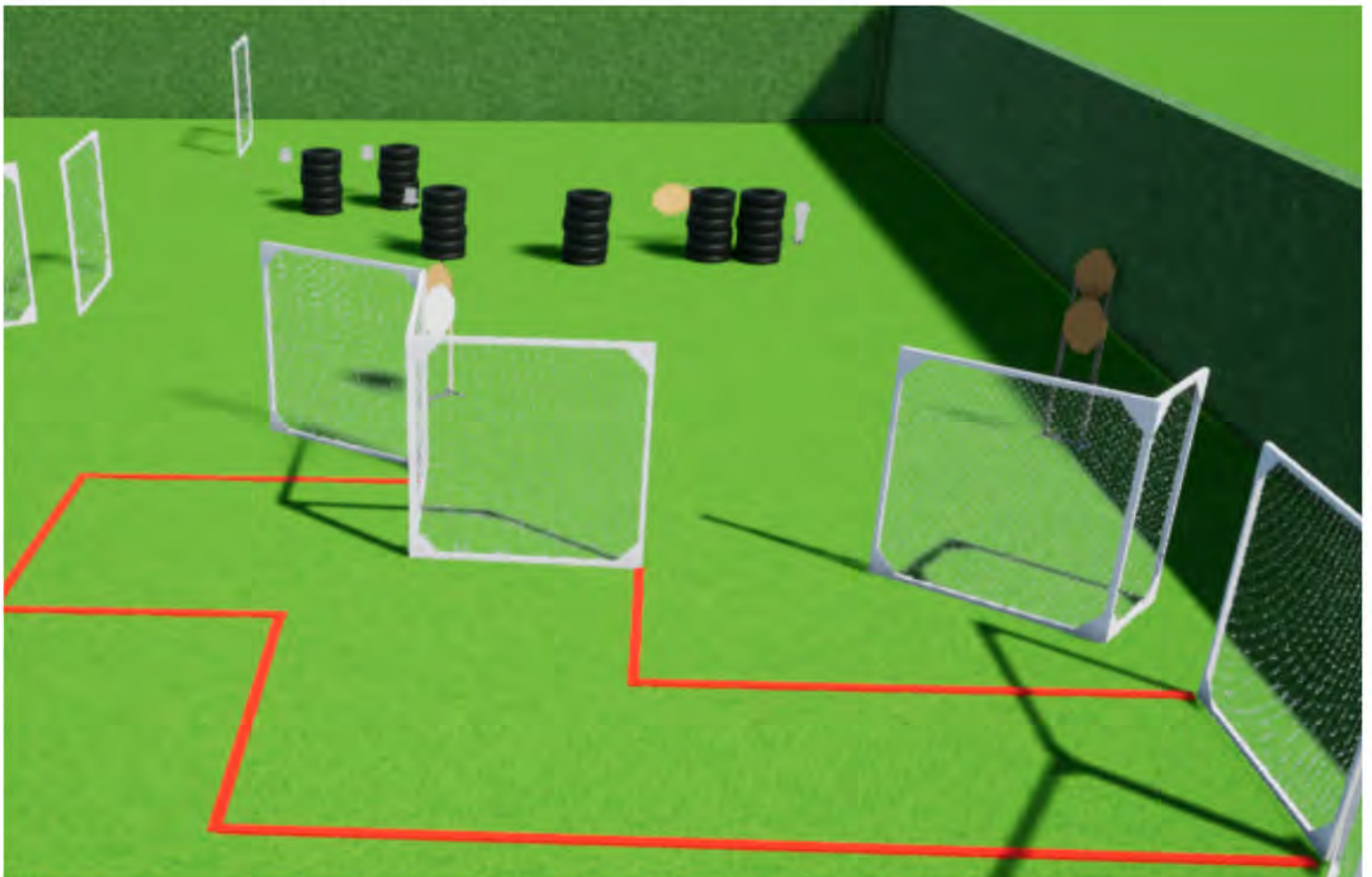
Положення зброї: заряджена, патрон в патроннику, положення 1 для КПП.

Стартове положення: стрілець стоїть у довільному місці в межах штрафних ліній.

Стартовий сигнал: звуковий.

Порядок виконання: після сигналу таймера вразити всі мішені в довільному порядку, не виходячи за межі штрафних ліній. Паперові мішені мають бути вражені мінімум двома пострілами, метал для заліку повинен впасти. Падіння міні-попера активує рухомих мішень, яка залишається видимою.

Кути безпеки: горизонтальний - 180°, вертикальний - верхній зріз кулеуловлюючого валу.



Вправа № 12

Тип вправи: довга.

Мішені: 14 паперових мішені МКПС, 2 міні-попера, 2 металеві тарілки, штрафні мішені.

Кількість залікових пострілів: 32.

Положення зброї: заряджена, патрон в патроннику, положення 1 для КПП.

Стартове положення: стрілець стоїть розслаблено у довільному місці в межах штрафних ліній.

Стартовий сигнал: звуковий.

Порядок виконання: після сигналу таймера вразити всі мішені в довільному порядку, не виходячи за межі штрафних ліній. Паперові мішені мають бути вражені мінімум двома пострілами, метал для заліку повинен впасти. Падіння міні-попера 1 активує рухому мішень, яка залишається видимою.

Кути безпеки: горизонтальний - 180°, вертикальний - верхній зріз кулеуловлюючого валу.

