



Класифікаційна вправа 01-14

Довга пробіжка 2

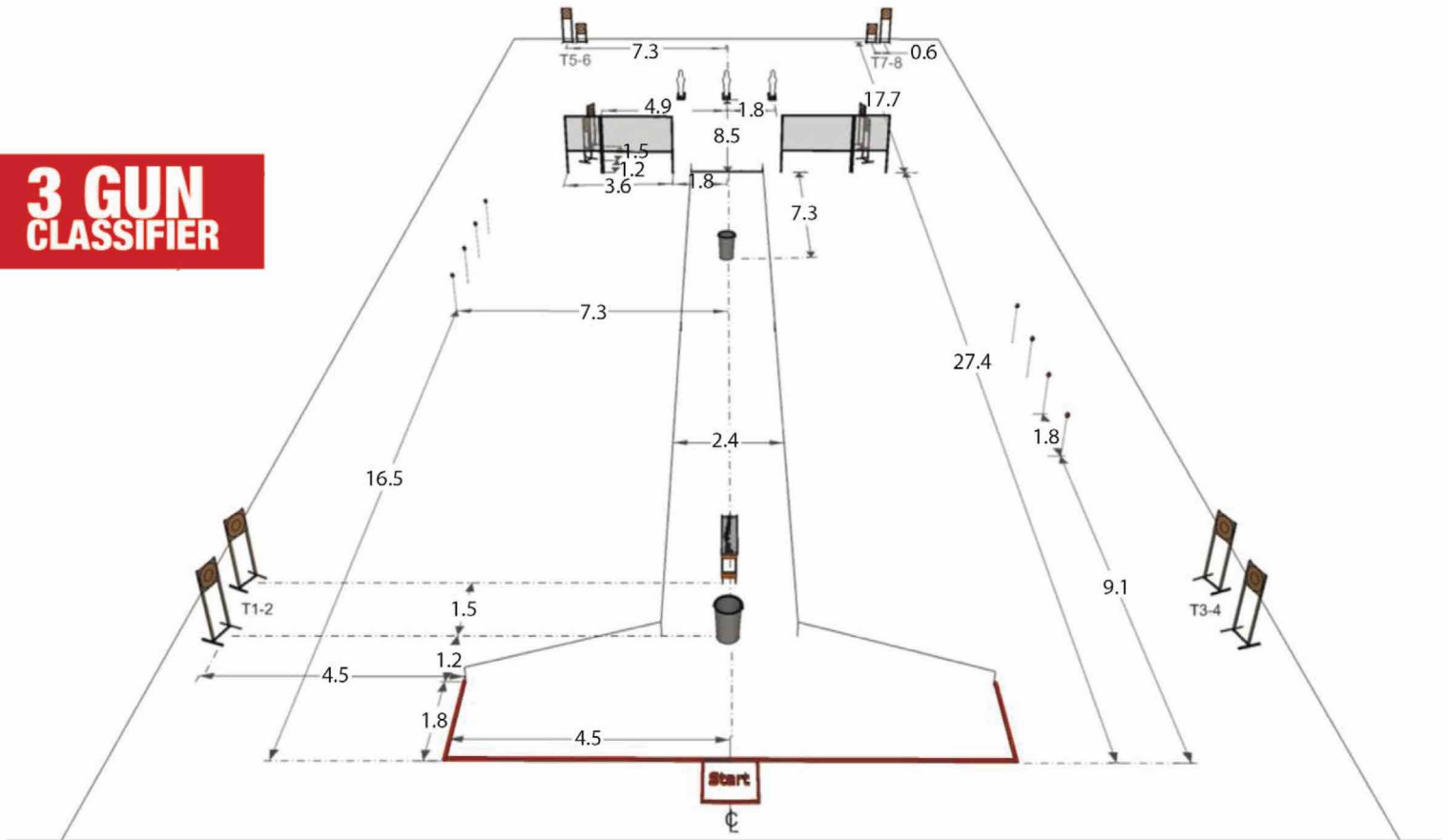
Автор вправи: Ларі Тернер

Правила: чинна редакція правил 3-Gun Nation

Види зброї:

Пістолет Карабін Рушниця

3 GUN
CLASSIFIER



Стартове положення: Стрелець стоїть в стартовому боксі, карабін заряджений, на запобіжнику, утримується в положенні низької готовності (low ready).

Рушниця заряджена відповідно до вимог дивізіону та розташовується по центру столу, запобіжник увімкнений, скоба спускового гачка в межах стільниці, ствол направлений вглиб майданчика.

Пістолет заряджений, знаходиться в кобурі, на запобіжнику.

Порядок виконання: За стартовим сигналом, не виходячи за межі штрафних ліній, вразити мішені T1-T8 тільки з карабіна, після чого безпечно залишити карабін в пустій бочці.

Після цього вразити керамічні тарілки з рушниці та залишити її безпечно в пустій бочці. Після цього вразити пеппер-поппери і паперові мішені T9-T12 з пістолета.

Всі перезарядки повинні здійснюватися тільки з поясу.

Підрахунок результатів: загальний час плюс штрафи
Мішені: 12 паперових мішеней, 8 керамічних тарілок, 3 пеппер-поппери

Підрахунок влучень: чинна редакція правил 3-Gun Nation

Початок вправи: звуковий сигнал

Закінчення вправи: останній постріл

Штрафи включають але не обмежуються:

- порушення процедури виконання вправи +10 штрафних секунд

Особлива умова: паперові мішені T5-T8 повинні бути вражені тільки з карабіна, їх враження з іншого виду зброї вважається промахом

Мішені для карабіну: 8 паперових мішеней

Мішені для рушниці: 8 керамічних тарілок

Мішені для пістолета: 4 паперових мішеней і 3 пеппер-поппери



Класифікаційна вправа 02-14

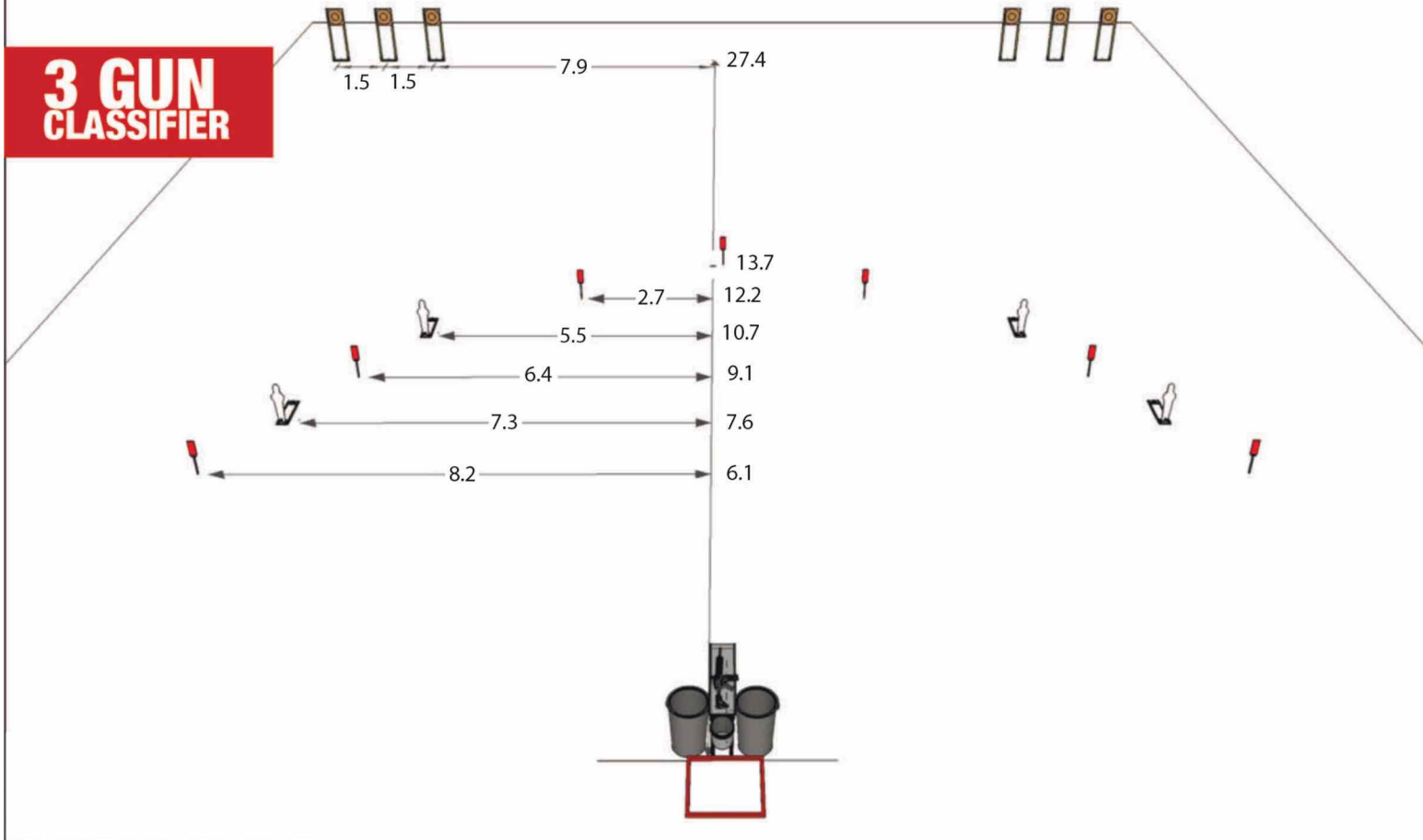
Навколо рогу

Автор вправи: Чарльз Сол

Правила: чинна редакція правил 3-Gun Nation

Види зброї:

Пістолет Карабін Рушниця



Стартове положення: Стрелець стоїть в стартовому боксі. Розряджена рушниця утримується в положенні на груди (port arms), затвор закритий, вікно заряджання обернене донизу.

Карабін заряджений, на запобіжнику, розташовується на поверхні столу, скоба спускового гачка в межах стільниці, ствол направлений вглиб майданчика.

Пістолет заряджений, знаходиться в кобурі, на запобіжнику.

Порядок виконання: За стартовим сигналом, не виходячи за межі штрафних ліній, зарядити рушницю і вразити з неї тільки металеві тарілки, після чого безпечно залишити рушницю в пустій бочці.

Після цього з пістолету вразити поппери і безпечно залишити пістолет в пустому відрі. Після цього з карабіну вразити перші 3 паперові мішені, здійснити обов'язкову перезарядку шляхом заміни магазину з пояса і вразити наступні 3 паперові мішені.

Підрахунок результатів: загальний час плюс штрафи

Мішені: 6 паперових мішеней, 7 металевих тарілок, 4 поппери

Підрахунок влучень: чинна редакція правил 3-Gun Nation

Початок вправи: звуковий сигнал

Закінчення вправи: останній постріл

Штрафи включають але не обмежуються:

- порушення процедури виконання вправи +10 штрафних секунд

Мішені для карабіну: 6 паперових мішеней

Мішені для рушниці: 7 металевих тарілок

Мішені для пістолету: 4 поппер-поппери



Класифікаційна вправа 06-14

Фінал-4

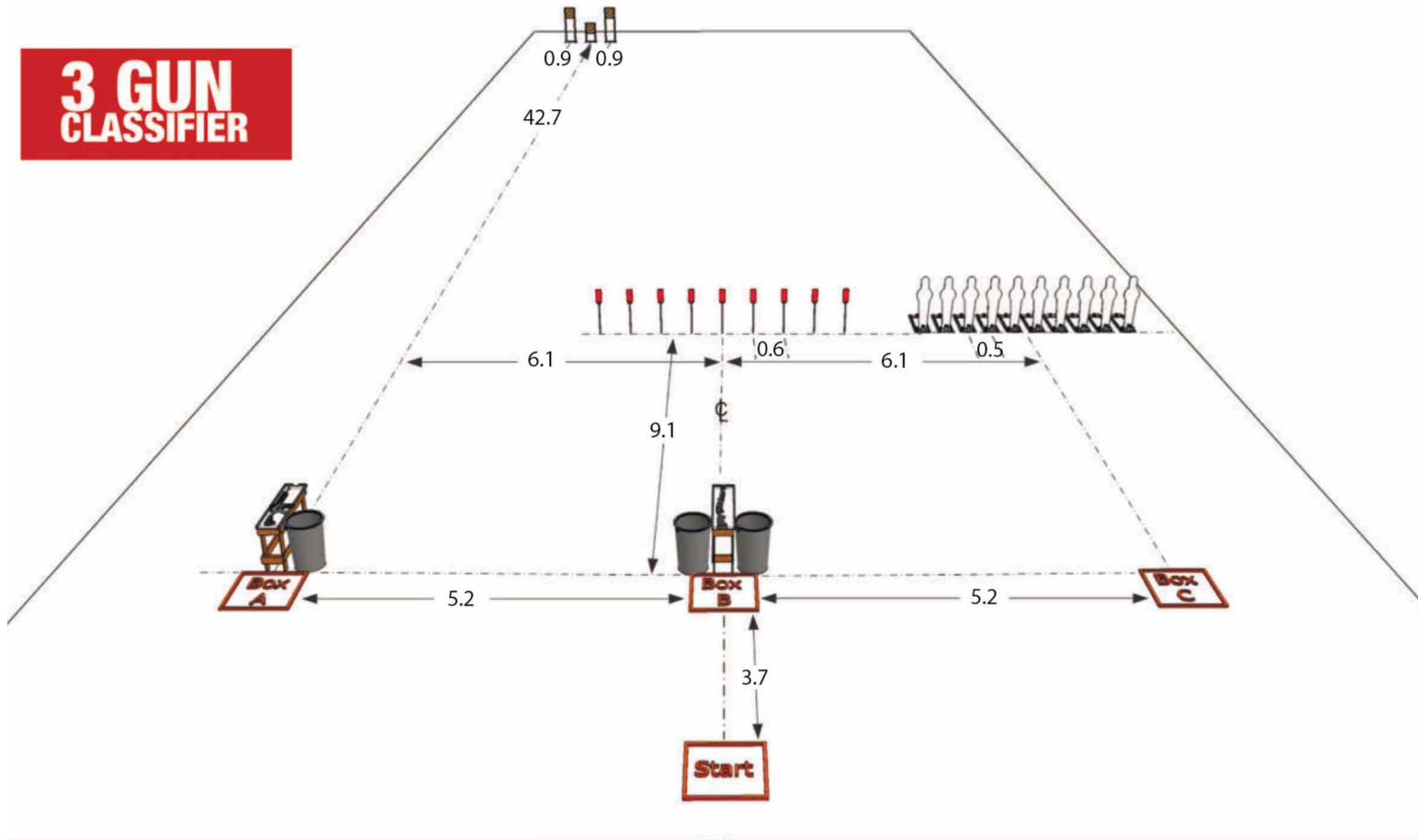
Автор вправи: Ларі Тернер

Правила: чинна редакція правил 3-Gun Nation

Види зброї:

Пістолет Карабін Рушниця

**3 GUN
CLASSIFIER**



Стартове положення: Стрелець стоїть в стартовому боксі.

Карабін заряджений, на запобіжнику, розташовується на лівому столі, скоба спускового гачка в межах стільниці, ствол направлений вглиб майданчика.

Рушниця заряджена відповідно до вимог дивізіону та розташовується по центру столу, запобіжник увімкнений, скоба спускового гачка в межах стільниці, ствол направлений вглиб майданчика.

Пістолет заряджений, знаходиться в кобурі, на запобіжнику.

Порядок виконання: За стартовим сигналом, тільки з бокса А вразити з карабіну паперові мішені, після чого безпечно залишити карабін в пустій бочці. Після цього з боксу В вразити металеві тарілки з рушниці та залишити її безпечно в пустій бочці. Після цього з боксу С вразити з пістолету пеппер-поппери.

Всі перезарядки повинні здійснюватися тільки з поясу.

Підрахунок результатів: загальний час плюс штрафи

Мішені: 3 паперові мішені, 9 металевих тарілок, 10 пеппер-попперів

Підрахунок влучень: чинна редакція правил 3-Gun Nation

Початок вправи: звуковий сигнал

Закінчення вправи: останній постріл

Штрафи включають але не обмежуються:

- Необстріл мішені + 5 штрафних секунд
- Промах + 5 штрафних секунд
- Порушення процедури виконання вправи +10 штрафних секунд

Мішені для карабіну: 3 паперових мішені

Мішені для рушниці: 9 металевих тарілок

Мішені для пістолету: 10 пеппер-попперів



Класифікаційна вправа 44-17

Стрімко пролітаючи 2

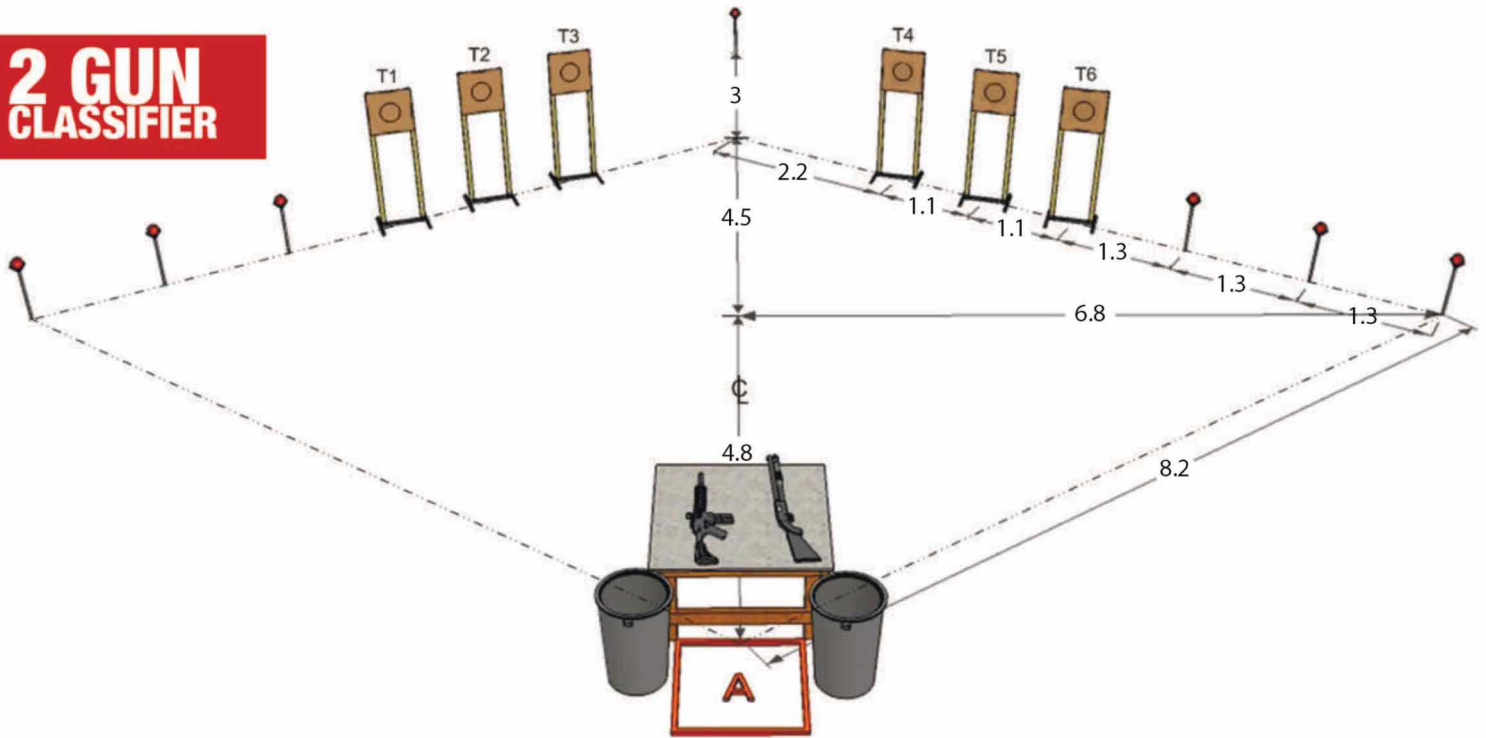
Автор вправи: Роб Ромеро

Правила: чинна редакція правил 3-Gun Nation

Види зброї:

Рушниця Карабін

**2 GUN
CLASSIFIER**



Стартове положення: Стрільць стоїть в стартовому боксі, утримуючи в руках в положенні на груди (port arms) заряджену відповідно до вимог дивізіону рушницю або заряджений карабін (на вибір стрільця).

Зброя на запобіжнику. Інша зброя знаходиться на столі, на запобіжнику, скоба спускового гачка в межах стільниці, ствол направлений вглиб майданчика.

Порядок виконання: За стартовим сигналом, не виходячи за межі штрафних ліній, відповідно до стартового вибору зброї вразити:

- з рушниці всі керамічні мішені, після чого безпечно залишити рушницю в пустій бочці (умова залишення зброї: увімкнений запобіжник, або пустий патронник);
- з карабіну першу групу з 3 паперових мішеней, здійснити обов'язкову перезарядку шляхом заміни магазину з пояса і вразити наступну групу з 3 паперових мішеней, після чого безпечно залишити карабін в пустій бочці (умова залишення зброї: увімкнений запобіжник, або пустий патронник).

Порядок враження груп мішеней довільний;

Підрахунок результатів: загальний час плюс штрафи

Мішені: 6 паперових мішеней, 7 керамічних тарілок

Підрахунок влучень: чинна редакція правил 3-Gun Nation

Початок вправи: звуковий сигнал

Закінчення вправи: останній постріл

Штрафи включають але не обмежуються:

- порушення процедури виконання вправи +5 штрафних секунд (у випадку нарахування процедури за неперезарядку нараховується лише 1 загальний штраф, а не штраф за кожен постріл)
- промах +5 штрафних секунд
- необстріл мішені +2,5 штрафні секунди
- одне влучення в периферійну зону +2,5 штрафні секунди

Мішені для карабіну: 6 паперових мішеней

Мішені для рушниці: 7 керамічних тарілок



Класифікаційна вправа 45-17

Стрімко пролітаючи 3

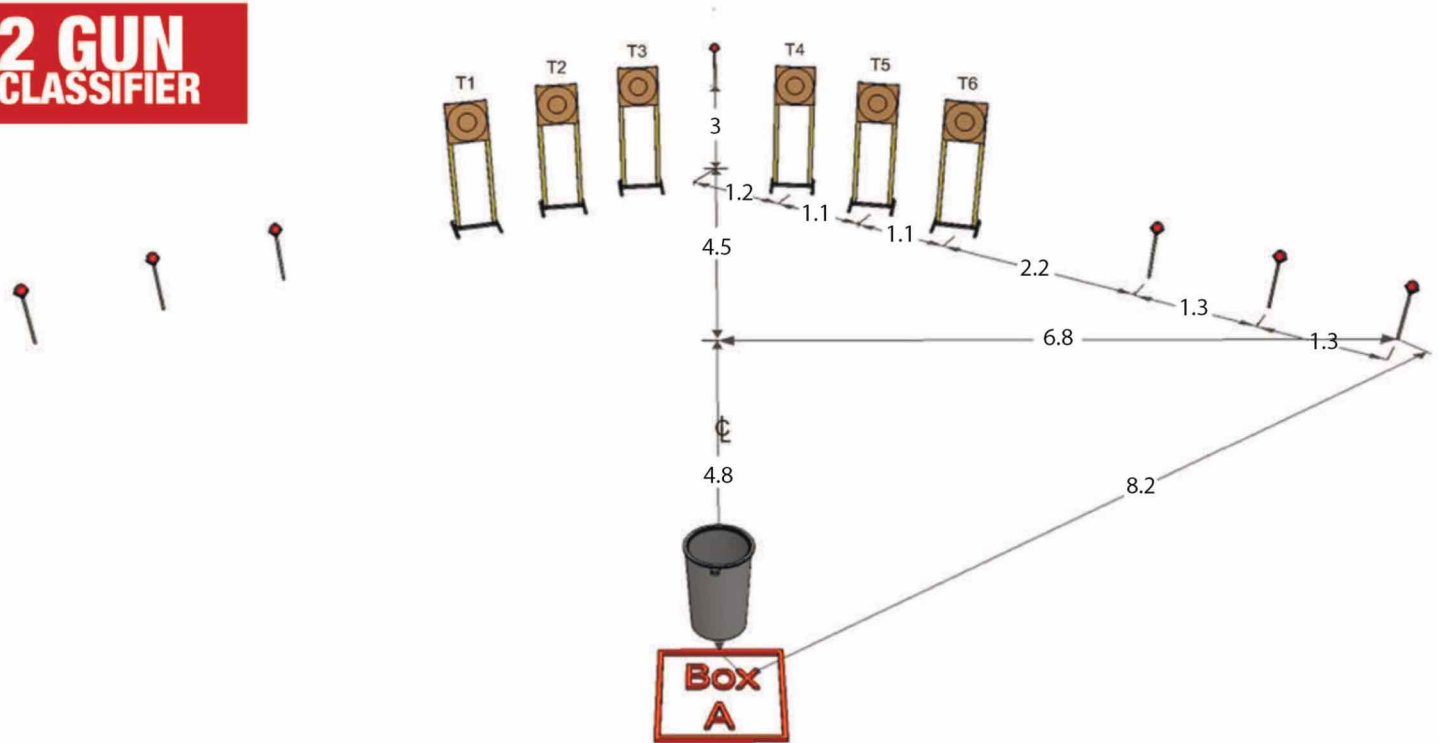
Автор вправи: Роб Ромеро

Правила: чинна редакція правил 3-Gun Nation

Види зброї:

Рушниця Пістолет

2 GUN
CLASSIFIER



Стартове положення: Стрілець стоїть в стартовому боксі, утримуючи в руках в положенні на груди (port arms) заряджену відповідно до вимог дивізіону та поставлену на запобіжник рушницю.

Заряджений пістолет знаходиться в кобурі, на запобіжнику.

Порядок виконання: За стартовим сигналом, не виходячи за межі штрафних ліній, вразити з рушниці всі керамічні мішені, після чого безпечно залишити рушницю в пустій бочці (умова залишення зброї: увімкнений запобіжник, або пустий патронник).

Після чого вразити з пістолету першу групу з 3 паперових мішеней, здійснити обов'язкову перезарядку шляхом заміни магазину з пояса і вразити наступну групу з 3 паперових мішеней.

Порядок враження груп мішеней довільний.

Підрахунок результатів: загальний час плюс штрафи

Мішені: 6 паперових мішеней, 7 керамічних тарілок

Підрахунок влучень: чинна редакція правил 3-Gun Nation

Початок вправи: звуковий сигнал

Закінчення вправи: останній постріл

Штрафи включають але не обмежуються:

- порушення процедури виконання вправи +5 штрафних секунд (у випадку нарахування процедури за неперезарядку нараховується лише 1 загальний штраф, а не штраф за кожен постріл)
- промах +5 штрафних секунд
- необстріл мішені +2,5 штрафні секунди
- одне влучення в периферійну зону +2,5 штрафні секунди

Мішені для рушниці: 7 керамічних тарілок

Мішені для пістолету: 6 паперових мішеней