




КУБОК УКРАЇНИ – I ЕТАП З ПРАКТИЧНОЇ СТРІЛЬБИ З РУШНИЦІ 2019



Вправа №1



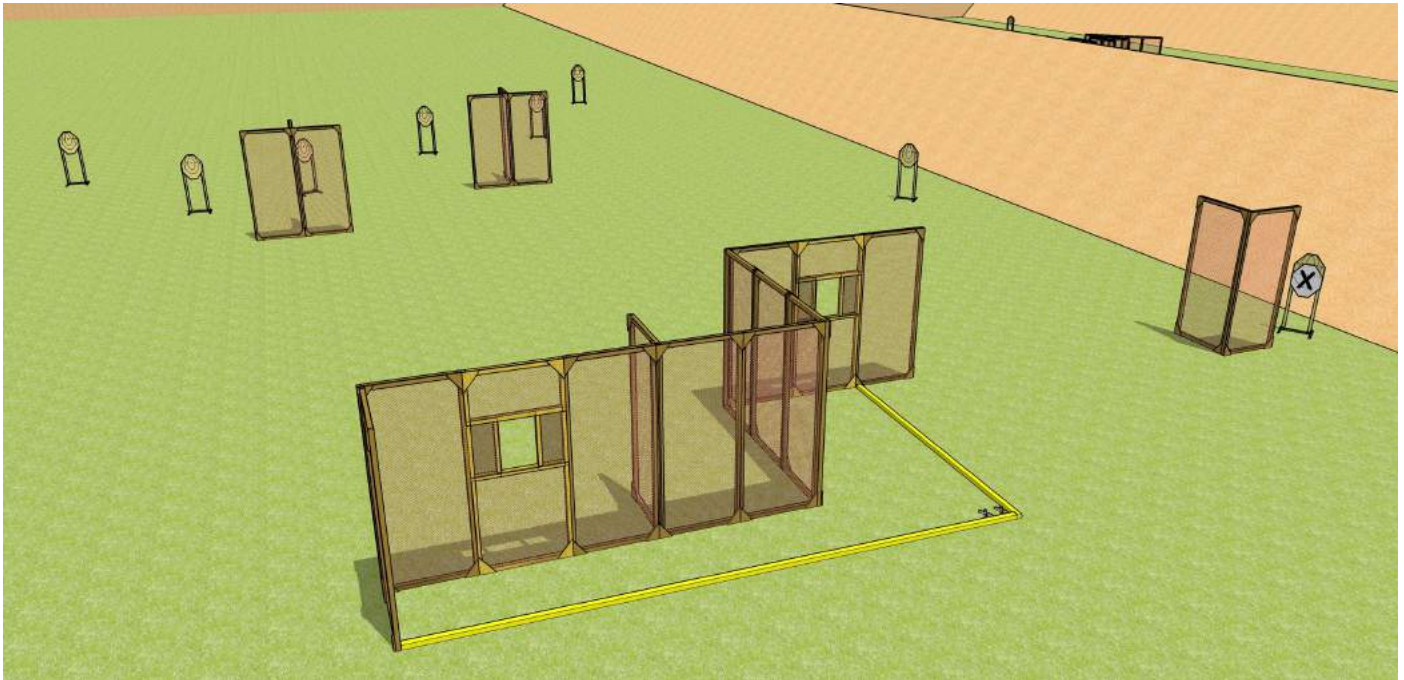
Правила	МКПС (поточна редакція)
Тип вправи	Коротка
Мішені	7 металевих тарілок, 1 попер
Рекомендована кількість пострілів	8
Допустимий тип набоїв	Шріт (максимальний розмір №3, не більше 3,5 мм в діаметрі)
Максимальна кількість очок	40
Стартовий сигнал	Звуковий
Положення готовності зброї	Заряджено (Положення 2): магазин споряджений та приєднаний (якщо застосовується), патронник пустий, затвор закритий
Стартова позиція	Стрілець стоїть прямо на хиткій платформі з рушницею в положенні готовності, яка утримується обома руками, приклад торкається стрільця на рівні стегна, запобіжна скоба спускового гачка спрямована вниз, ствол спрямований в напрямку мішеней, палець поза запобіжної скоби спускового гачка.
Процедура	За сигналом таймера вразити всі мішені не виходячи за межі хиткої платформи. Металеві мішені повинні впасти для заліку
Кути безпеки	90/90/90



КУБОК УКРАЇНИ – I ЕТАП З ПРАКТИЧНОЇ СТРІЛЬБИ З РУШНИЦІ 2019



Вправа №2



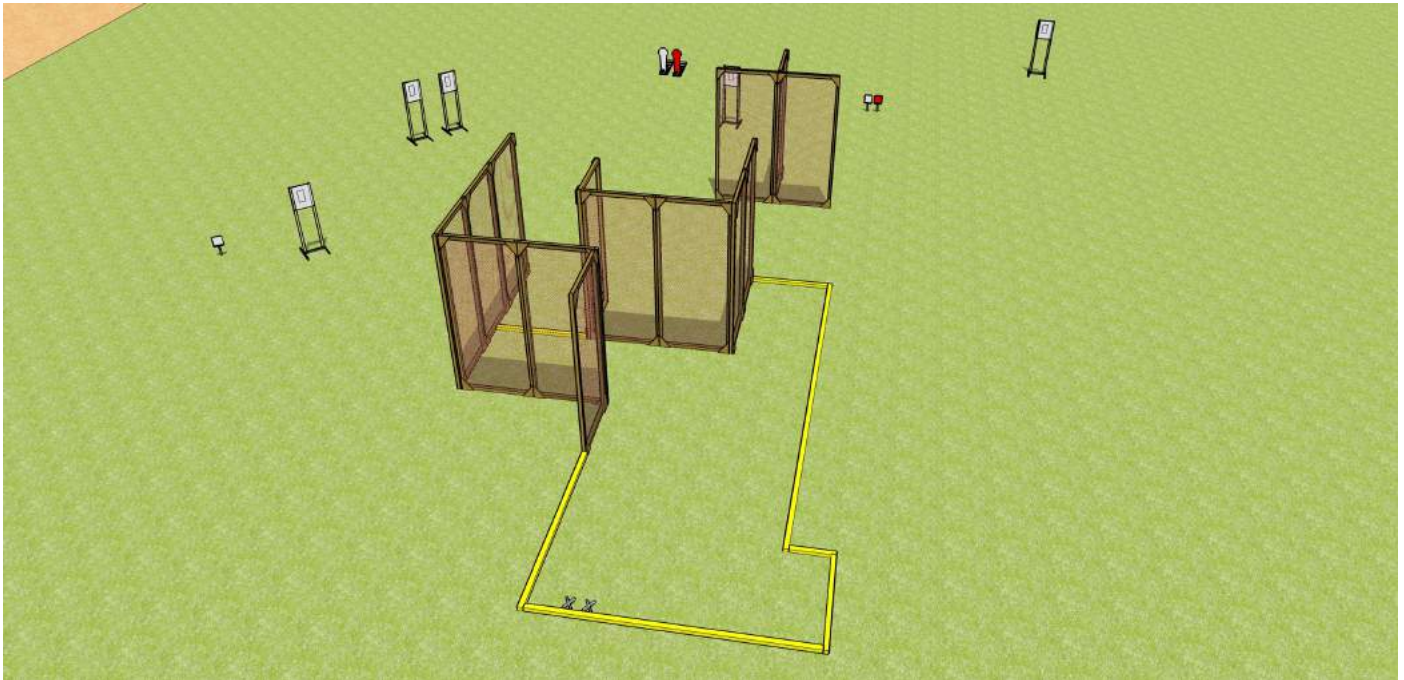
Правила	МКПС (поточна редакція)
Тип вправи	Середня
Мішені	8 паперових мішеней МКПС, 1 штрафна паперова мішень МКПС
Рекомендована кіл-ть пострілів	16
Допустимий тип набоїв	Куля
Максимальна кількість очок	80
Стартовий сигнал	Звуковий
Положення готовності зброї	Заряджено (Положення 1): магазин споряджений і приєднаний (якщо застосовується), патрон у патроннику, курок та/або шептало зведені(о), зброя на запобіжнику (якщо його передбачено конструкцією зброї)
Стартова позиція	Стрілець стоїть прямо з рушницею в положенні готовності, яка утримується обома руками, приклад торкається стрільця на рівні стегна, запобіжна скоба спускового гачка спрямована вниз, ствол спрямований в напрямку мішеней, палець поза запобіжної скоби спускового гачка, п'яти стрільця торкаються міток.
Процедура	За сигналом таймера вразити всі мішені не виходячи за межі штрафних ліній. Паперові мішені повинні бути уражені мінімум двома кулями.
Кути безпеки	90/90/90



КУБОК УКРАЇНИ – I ЕТАП З ПРАКТИЧНОЇ СТРІЛЬБИ З РУШНИЦІ 2019



Вправа №3



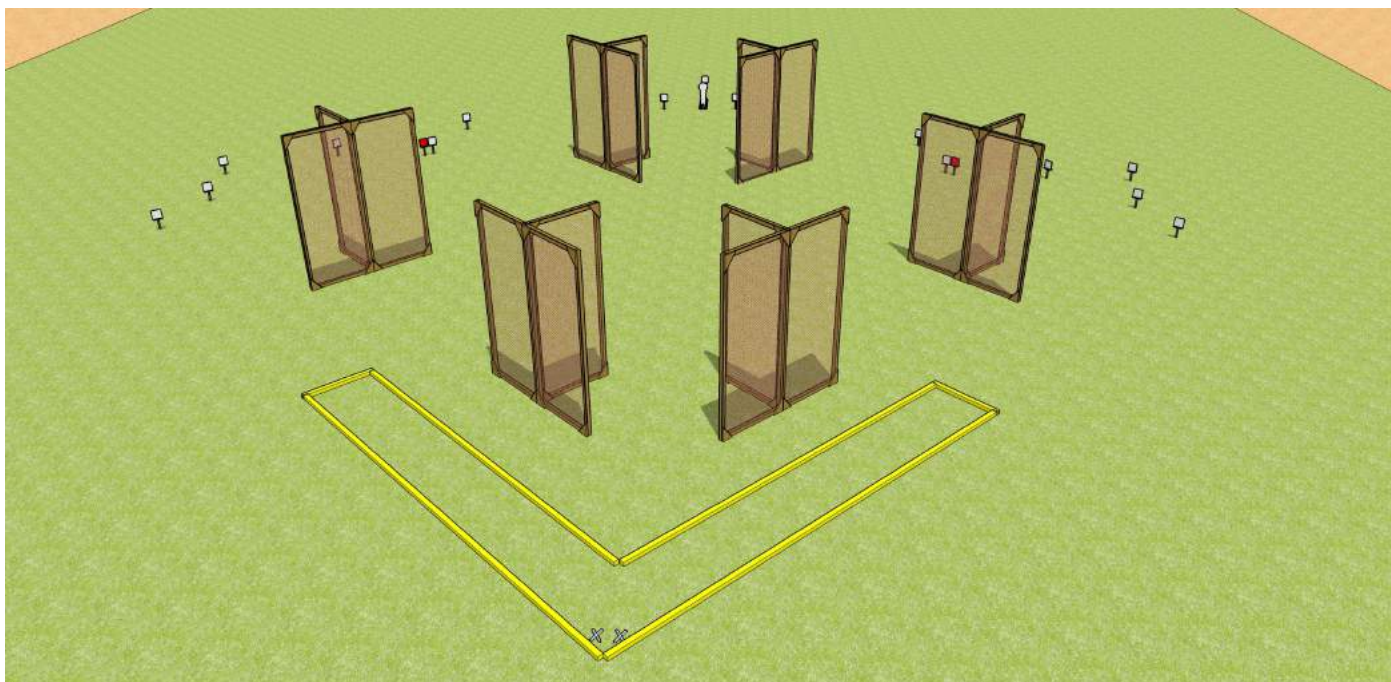
Правила	МКПС (поточна редакція)
Тип вправи	Коротка
Мішені	2 металеві тарілки, 1 поппер, 5 паперові мішені А4, 1 штрафна металева тарілка, 1 штрафний попер
Рекомендована кіл-ть пострілів	8
Допустимий тип набоїв	Картеч (максимум 9 картечин в набοї)
Максимальна кількість очок	65
Стартовий сигнал	Звуковий
Положення готовності зброї	Заряджено (Положення 1): магазин споряджений і приєднаний (якщо застосовується), патрон у патроннику, курок та/або шептало зведені(о), зброя на запобіжнику (якщо його передбачено конструкцією зброї)
Стартова позиція	Стрільць стоїть прямо з рушницею в положенні готовності, яка утримується обома руками, приклад торкається стрільця на рівні стегна, запобіжна скоба спускового гачка спрямована вниз, ствол спрямований в напрямку мішеней, палець поза запобіжної скоби спускового гачка, п'яти стрільця торкаються міток.
Процедура	За сигналом таймера вразити всі мішені не виходячи за межі штрафних ліній. Металеві мішені повинні впасти для заліку. Паперові мішені повинні бути уражені мінімум 2 картечинами
Кути безпеки	90/90/90



КУБОК УКРАЇНИ – I ЕТАП З ПРАКТИЧНОЇ СТРІЛЬБИ З РУШНИЦІ 2019



Вправа №4



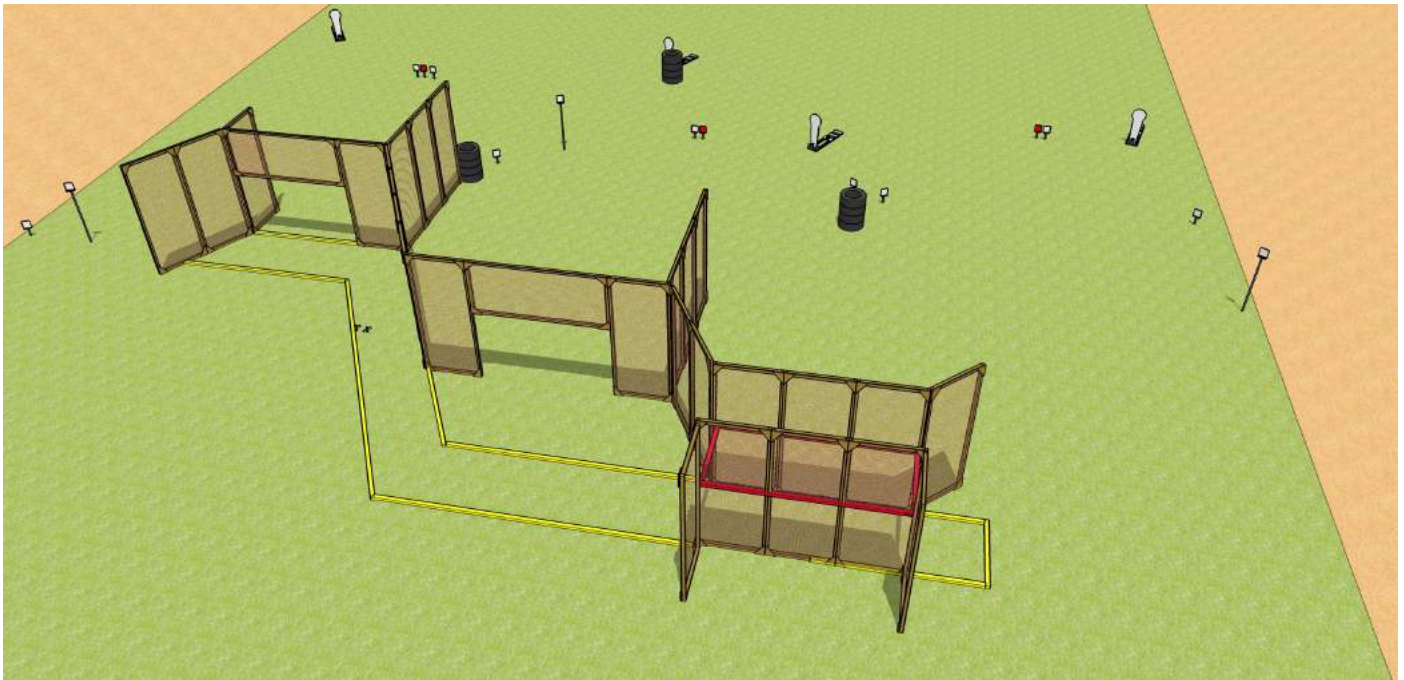
Правила	МКПС (поточна редакція)
Тип вправи	Середня
Мішені	15 металевих тарілок, 1 попер, 2 штрафні металеві тарілки
Рекомендована кількість пострілів	16
Допустимий тип набоїв	Шріт (максимальний розмір №3, не більше 3,5 мм в діаметрі)
Максимальна кількість очок	80
Стартовий сигнал	Звуковий
Положення готовності зброї	Заряджено (Положення 2): магазин споряджений та приєднаний (якщо застосовується), патронник пустий, затвор закритий
Стартова позиція	Стрілець стоїть прямо з рушницею в положенні готовності, яка утримується обома руками, приклад торкається стрільця на рівні стегна, запобіжна скоба спускового гачка спрямована вниз, ствол спрямований в напрямку мішеней, палець поза запобіжної скоби спускового гачка, п'яти стрільця торкаються міток.
Процедура	За сигналом таймера вразити всі мішені не виходячи за межі штрафних ліній. Металеві мішені повинні впасти для заліку.
Кути безпеки	90/90/90



КУБОК УКРАЇНИ – I ЕТАП З ПРАКТИЧНОЇ СТРІЛЬБИ З РУШНИЦІ 2019



Вправа №5



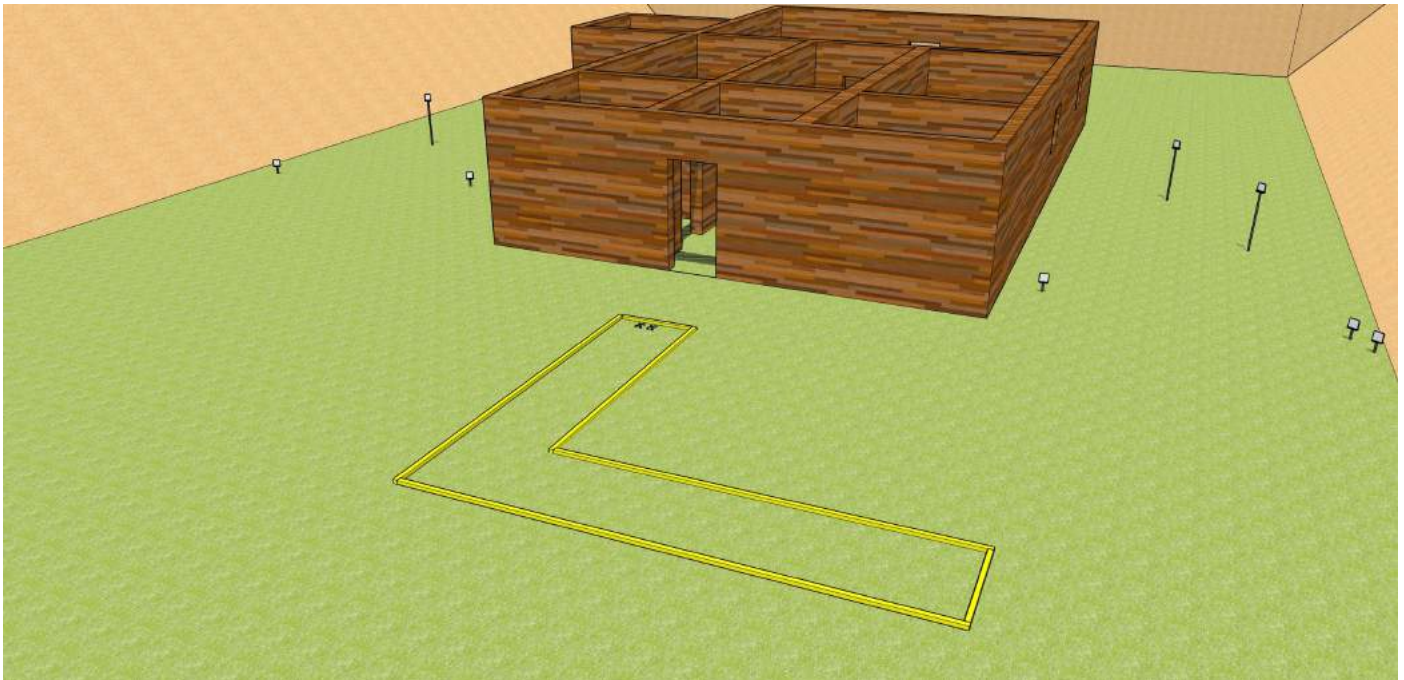
Правила	МКПС (поточна редакція)
Тип вправи	Середня
Мішені	12 металевих тарілок, 4 попері, 3 штрафні металеві тарілки
Рекомендована кількість пострілів	16
Допустимий тип набоїв	Шріт (максимальний розмір №3, не більше 3,5 мм в діаметрі)
Максимальна кількість очок	80
Стартовий сигнал	Звуковий
Положення готовності зброї	Заряджено (Положення 1): магазин споряджений і приєднаний (якщо застосовується), патрон у патроннику, курок та/або шептало зведені(о), зброя на запобіжнику (якщо його передбачено конструкцією зброї)
Стартова позиція	Стрільць стоїть прямо з рушницею в положенні готовності, яка утримується обома руками, приклад торкається стрільця на рівні стегна, запобіжна скоба спускового гачка спрямована вниз, ствол спрямований в напрямку мішеней, палець поза запобіжної скоби спускового гачка, одна ступня стрільця торкається мітки.
Процедура	За сигналом таймера вразити всі мішені не виходячи за межі штрафних ліній. Металеві мішені повинні впасти для заліку
Кути безпеки	90/90/90



КУБОК УКРАЇНИ – I ЕТАП З ПРАКТИЧНОЇ СТРІЛЬБИ З РУШНИЦІ 2019



Вправа №6



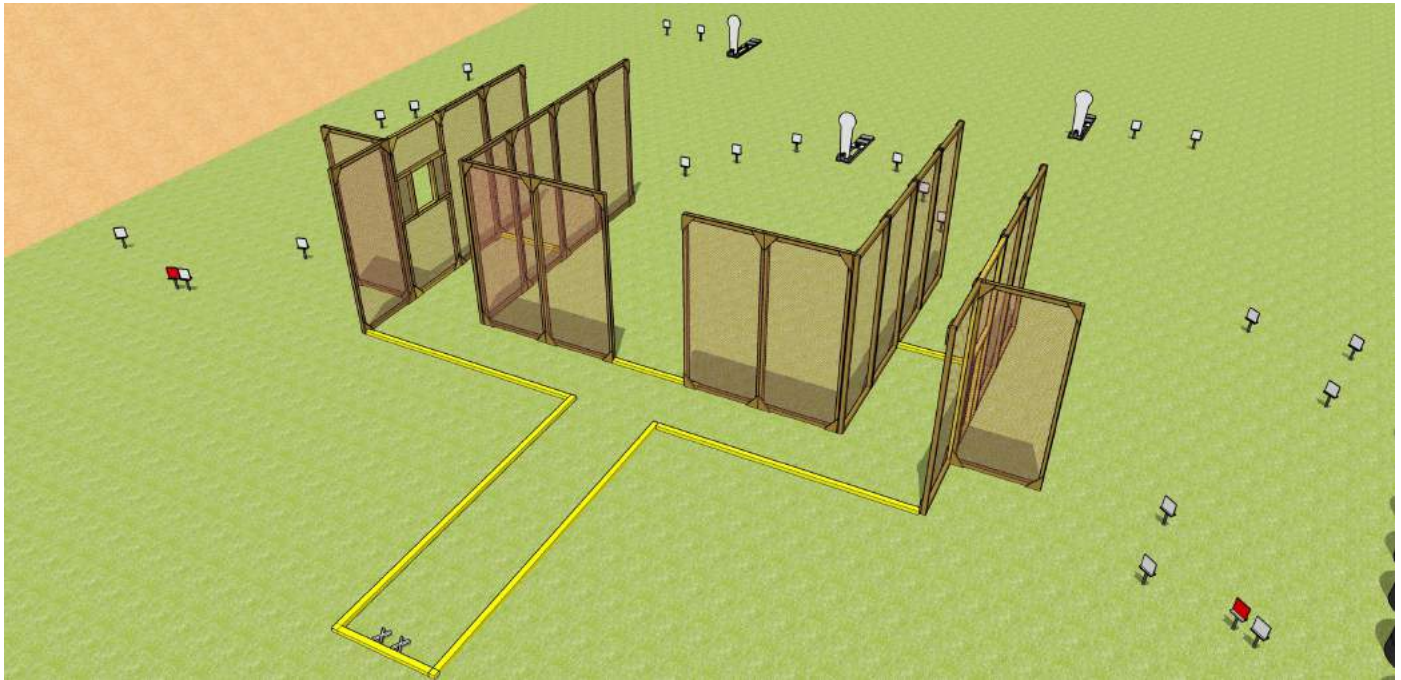
Правила	МКПС (поточна редакція)
Тип вправи	Коротка
Мішені	8 металевих тарілок
Рекомендована кількість пострілів	8
Допустимий тип набоїв	Шріт (максимальний розмір №3, не більше 3,5 мм в діаметрі)
Максимальна кількість очок	40
Стартовий сигнал	Звуковий
Положення готовності зброї	Заряджено (Положення 1): магазин споряджений і приєднаний (якщо застосовується), патрон у патроннику, курок та/або шептало зведені(о), зброя на запобіжнику (якщо його передбачено конструкцією зброї)
Стартова позиція	Стрілець стоїть прямо з рушницею в положенні готовності, яка утримується обома руками, приклад торкається стрільця на рівні стегна, запобіжна скоба спускового гачка спрямована вниз, ствол спрямований в напрямку мішеней, палець поза запобіжної скоби спускового гачка, носки взуття стрільця торкаються міток.
Процедура	За сигналом таймера вразити всі мішені не виходячи за межі штрафних ліній. Металеві мішені повинні впасти для заліку
Кути безпеки	90/90/90



КУБОК УКРАЇНИ – I ЕТАП
З ПРАКТИЧНОЇ СТРІЛЬБИ З РУШНИЦІ 2019



Вправа №7



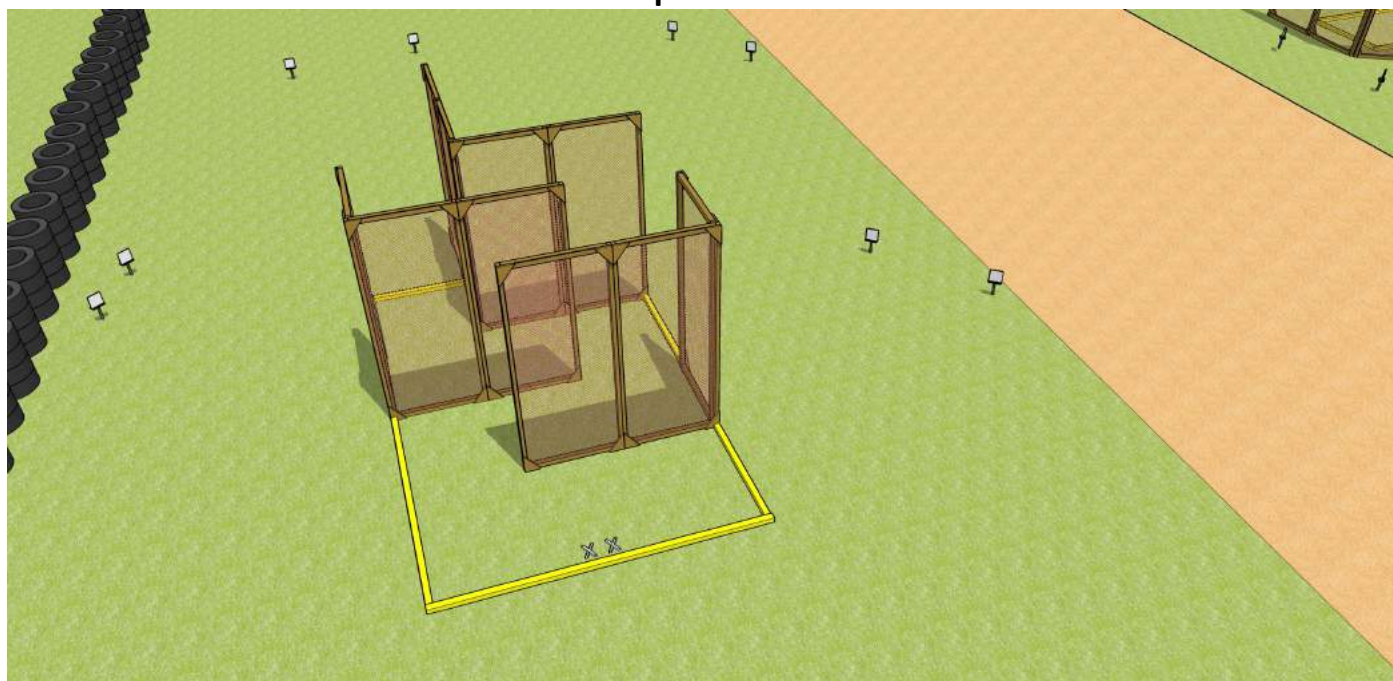
Правила	МКПС (поточна редакція)
Тип вправи	Довга
Мішені	24 металеві тарілки, 1 попер, 2 бонусні керамічні тарілки, 2 штрафні металеві тарілки
Рекомендована кіль-ть пострілів	25+2
Допустимий тип набоїв	Шріт (максимальний розмір №3, не більше 3,5 мм в діаметрі)
Максимальна кіль-ть очок	125+20
Стартовий сигнал	Звуковий
Положення готовності зброї	Заряджено (Положення 1): магазин споряджений і приєднаний (якщо застосовується), патрон у патроннику, курок та/або шептало зведені(о), зброя на запобіжнику (якщо його передбачено конструкцією зброї)
Стартова позиція	Стрілець стоїть прямо з рушницею в положенні готовності, яка утримується обома руками, приклад торкається стрільця на рівні стегна, запобіжна скоба спускового гачка спрямована вниз, ствол спрямований в напрямку мішеней, палець поза запобіжної скоби спускового гачка, п'яти стрільця торкаються міток.
Процедура	За сигналом таймера вразити всі мішені не виходячи за межі штрафних ліній. Металеві мішені повинні впасти для заліку. Керамічні тарілки повинні бути явно уражені в польоті
Кути безпеки	90/90/90



КУБОК УКРАЇНИ – І ЕТАП З ПРАКТИЧНОЇ СТРІЛЬБИ З РУШНИЦІ 2019



Вправа №8



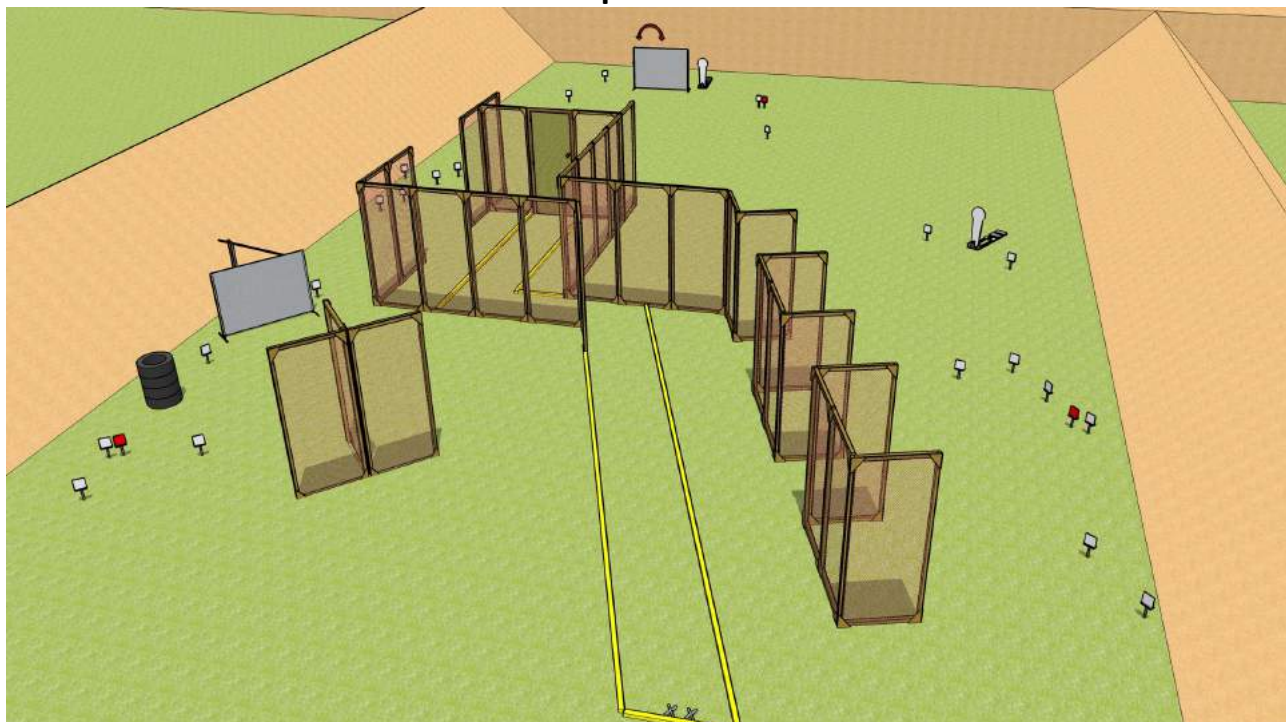
Правила	МКПС (поточна редакція)
Тип вправи	Коротка
Мішені	8 металевих тарілок
Рекомендована кіль-ть пострілів	8
Допустимий тип набоїв	Шріт (максимальний розмір №3, не більше 3,5 мм в діаметрі)
Максимальна кількість очок	40
Стартовий сигнал	Звуковий
Положення готовності зброї	Розряджено (Положення 3): невід'ємний магазин пустий, від'ємний магазин не приєднаний, патронник пустий, затвор може бути відкритий або закритий
Стартова позиція	Стрілець стоїть прямо з рушницею в положенні готовності, яка утримується обома руками, приклад торкається стрільця на рівні стегна, запобіжна скоба спускового гачка спрямована вниз, ствол спрямований в напрямку мішеней, палець поза запобіжної скоби спускового гачка, п'яти стрільця торкаються міток, набої тільки на стрільці.
Процедура	За сигналом таймера вразити всі мішені не виходячи за межі штрафних ліній. Металеві мішені повинні впасти для заліку
Кути безпеки	90/90/90



КУБОК УКРАЇНИ – I ЕТАП З ПРАКТИЧНОЇ СТРІЛЬБИ З РУШНИЦІ 2019



Вправа №9



Правила	МКПС (поточна редакція)
Тип вправи	Довга
Мішені	24 металевих тарілок, 1 попер, 3 керамічні тарілки, 3 штрафні металеві тарілки
Рекоменд. кіль-ть пострілів	28
Допустимий тип набоїв	Шріт (максимальний розмір №3, не більше 3,5 мм в діаметрі)
Максимальна кількість очок	140
Стартовий сигнал	Звуковий
Положення готовності зброї	Заряджено (Положення 1): магазин споряджений і приєднаний (якщо застосовується), патрон у патроннику, курок та/або шептало зведені(о), зброя на запобіжнику (якщо його передбачено конструкцією зброї)
Стартова позиція	Стрілець стоїть прямо з рушницею в положенні готовності, яка утримується обома руками, приклад торкається стрільця на рівні стегна, запобіжна скоба спускового гачка спрямована вниз, ствол спрямований в напрямку мішеней, палець поза запобіжної скоби спускового гачка, п'яти стрільця торкаються міток.
Процедура	За сигналом таймера вразити всі мішені не виходячи за межі штрафних ліній. Металеві мішені повинні впасти для заліку, керамічні тарілки – розбиті або мати явні ушкодження від влучання
Кути безпеки	90/90/90



КУБОК УКРАЇНИ – I ЕТАП
З ПРАКТИЧНОЇ СТРІЛЬБИ З РУШНИЦІ 2019



Вправа №10



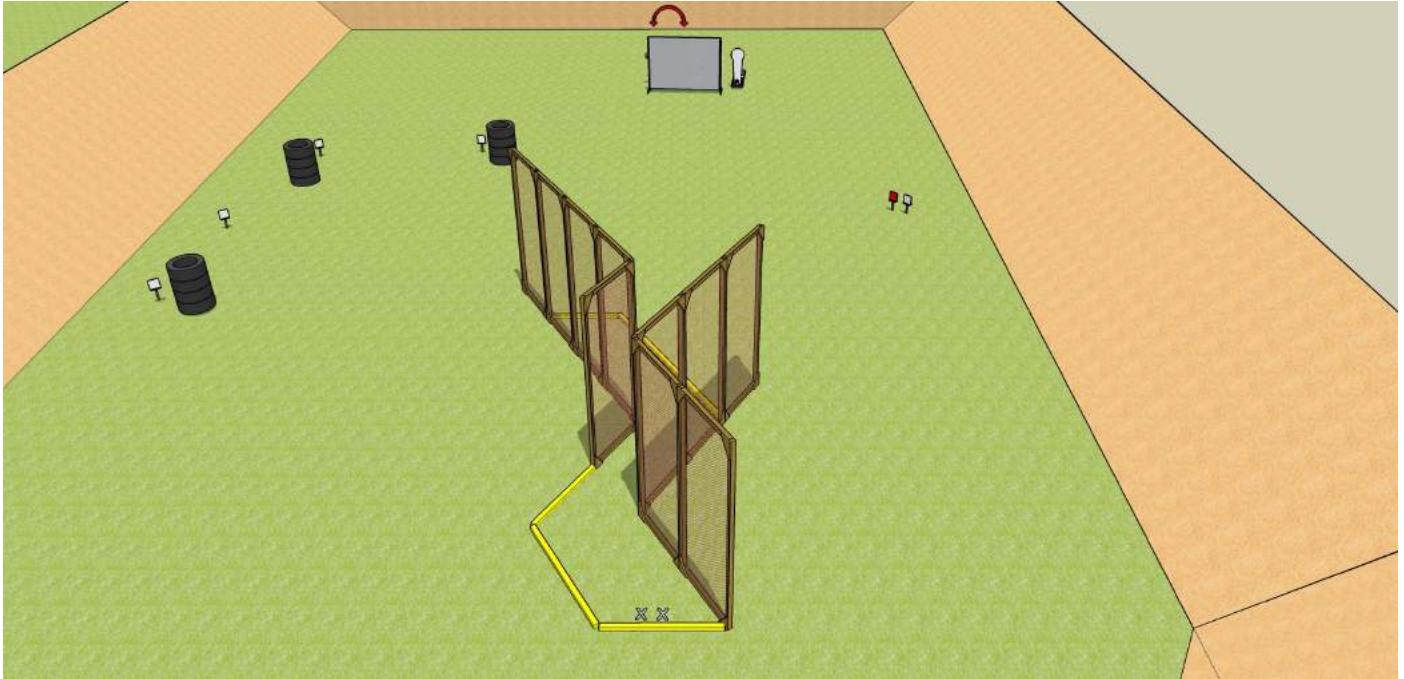
Правила	МКПС (поточна редакція)
Тип вправи	Середня
Мішені	11 металевих тарілок, 2 попери, 3 керамічні тарілки
Рекоменд. кількість пострілів	16
Допустимий тип набоїв	Шріт (максимальний розмір №3, не більше 3,5 мм в діаметрі)
Максимальна кількість очок	80
Стартовий сигнал	Звуковий
Положення готовності зброї	Заряджено (Положення 1): магазин споряджений і приєднаний (якщо застосовується), патрон у патроннику, курок та/або шептало зведені(о), зброя на запобіжнику (якщо його передбачено конструкцією зброї)
Стартова позиція	Стрілець стоїть прямо з рушницею в положенні готовності, яка утримується обома руками, приклад торкається стрільця на рівні стегна, запобіжна скоба спускового гачка спрямована вниз, ствол спрямований в напрямку мішеней, палець поза запобіжної скоби спускового гачка, одна ступня стрільця торкається мітки.
Процедура	За сигналом таймера вразити всі мішені не виходячи за межі штрафних ліній. Металеві мішені повинні впасти для заліку, керамічні тарілки – розбиті або мати явні ушкодження від влучання
Кути безпеки	90/90/90



КУБОК УКРАЇНИ – I ЕТАП
З ПРАКТИЧНОЇ СТРІЛЬБИ З РУШНИЦІ 2019



Вправа №11



Правила	МКПС (поточна редакція)
Тип вправи	Коротка
Мішені	5 металевих тарілок, 1 попер, 2 керамічні тарілки, 1 штрафна металева тарілка
Рекоменд. кількість пострілів	8
Допустимий тип набоїв	Шріт (максимальний розмір №3, не більше 3,5 мм в діаметрі)
Максимальна кількість очок	40
Стартовий сигнал	Звуковий
Положення готовності зброї	Заряджено (Положення 2): магазин споряджений та приєднаний (якщо застосовується), патронник пустий, затвор закритий
Стартова позиція	Стрільць стоїть прямо з рушницею в положенні готовності, яка утримується обома руками, приклад торкається стрільця на рівні стегна, запобіжна скоба спускового гачка спрямована вниз, ствол спрямований в напрямку мішеней, палець поза запобіжної скоби спускового гачка, одна ступня стрільця торкається мітки.
Процедура	За сигналом таймера вразити всі мішені не виходячи за межі штрафних ліній. Металеві мішені повинні впасти для заліку, керамічні тарілки – розбиті або мати явні ушкодження від влучання
Кути безпеки	90/90/90