

# Вправа 1

**Мішені:** 11 паперових мішеней МКПС, 2 міні-попера МКПС, штрафні мішені.

**Кількість залікових пострілів:** 24.

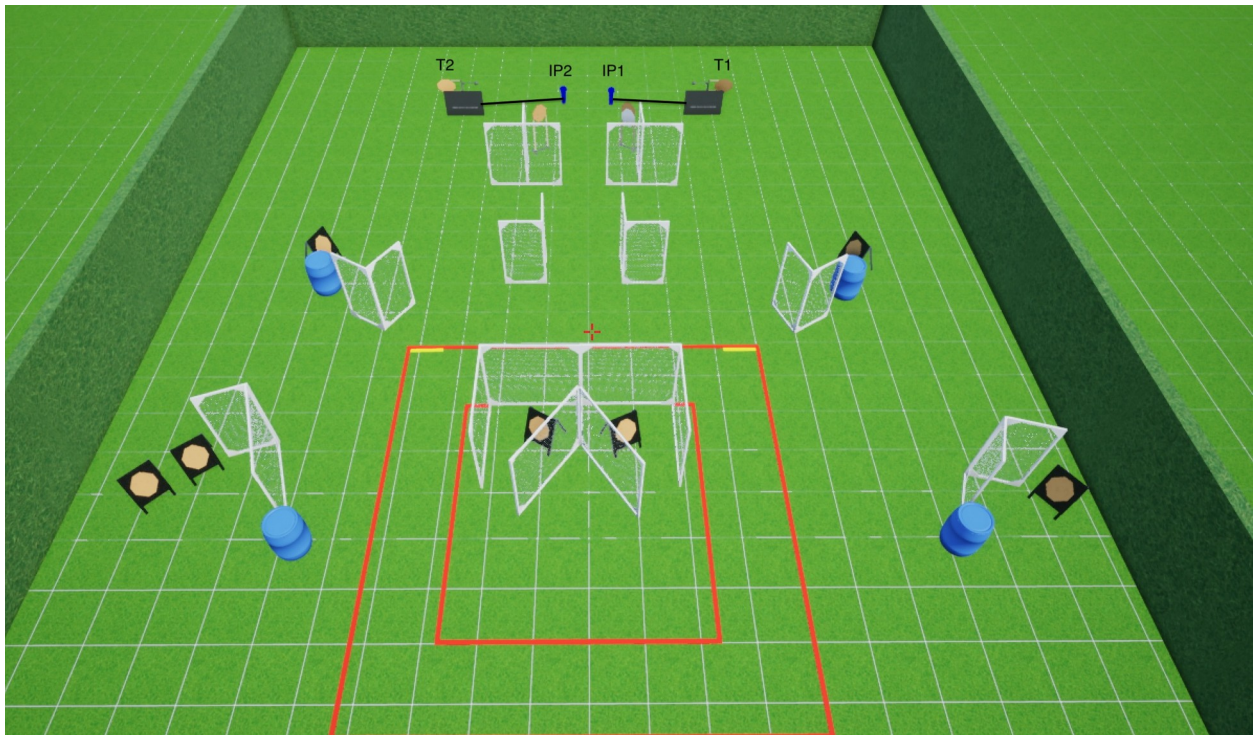
**Положення зброї:** заряджена, патронник пустий, для КПК положення 2.

**Стартове положення:** стрілець стоїть, торкаючись ногами міток, як продемонстровано.

**Стартовий сигнал:** звуковий.

**Порядок виконання:** після сигналу таймера вразити всі мішені. Міні-попер IP1 активує рухоми мішень T1, міні-попер IP2 активує рухоми мішень T2. Після зупинки рухомі мішені залишаються видимими.

**Кути безпеки:** горизонтальний – 90/90, вертикальний – по верхньому зрізу вала.



## Вправа 2

**Мішені:** 5 паперових мішеней МКПС, 2 металеві тарілки МКПС, 1 попер МКПС, штрафні мішені.

**Залікова кількість пострілів:** 13.

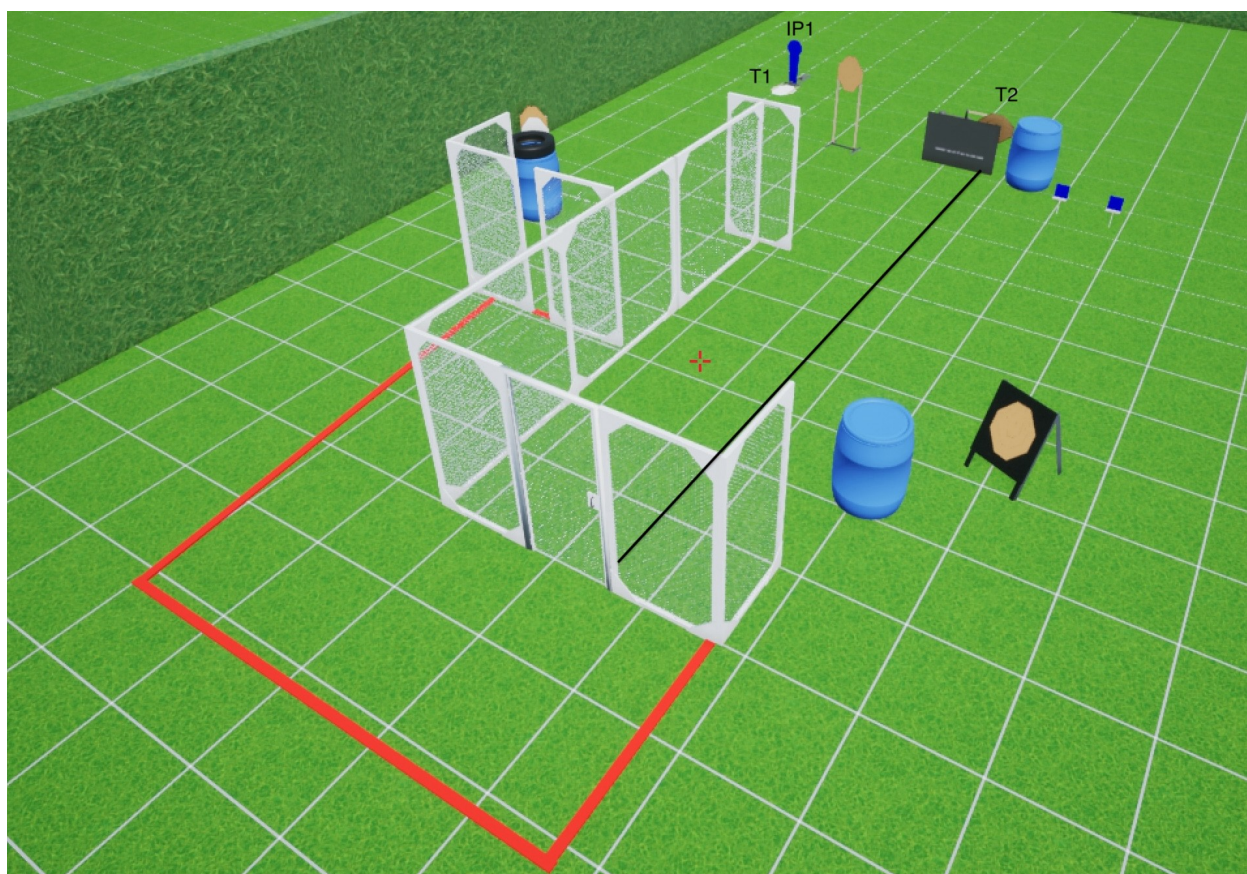
**Положення зброї:** заряджена, для КПК положення 1.

**Стартове положення:** стрілець стоїть будь-де в межах штрафних ліній, як продемонстровано.

**Стартовий сигнал:** звуковий.

**Порядок виконання:** після сигналу таймера вразити всі мішені. Попер IP1 активує рухому мішень T1. Рухомі мішені T 2 активується відкриванням дверей. Після зупинки рухомі мішені залишаються видимими.

**Кути безпеки:** горизонтальний – 90/90, вертикальний – по верхньому зрізу вала.





## Вправа 3

**Мішені:** 4 паперові мішені МКПС, 2 міні-попера МКПС, 2 металеві тарілки МКПС, штрафні мішені.

**Залікова кількість пострілів:** 12.

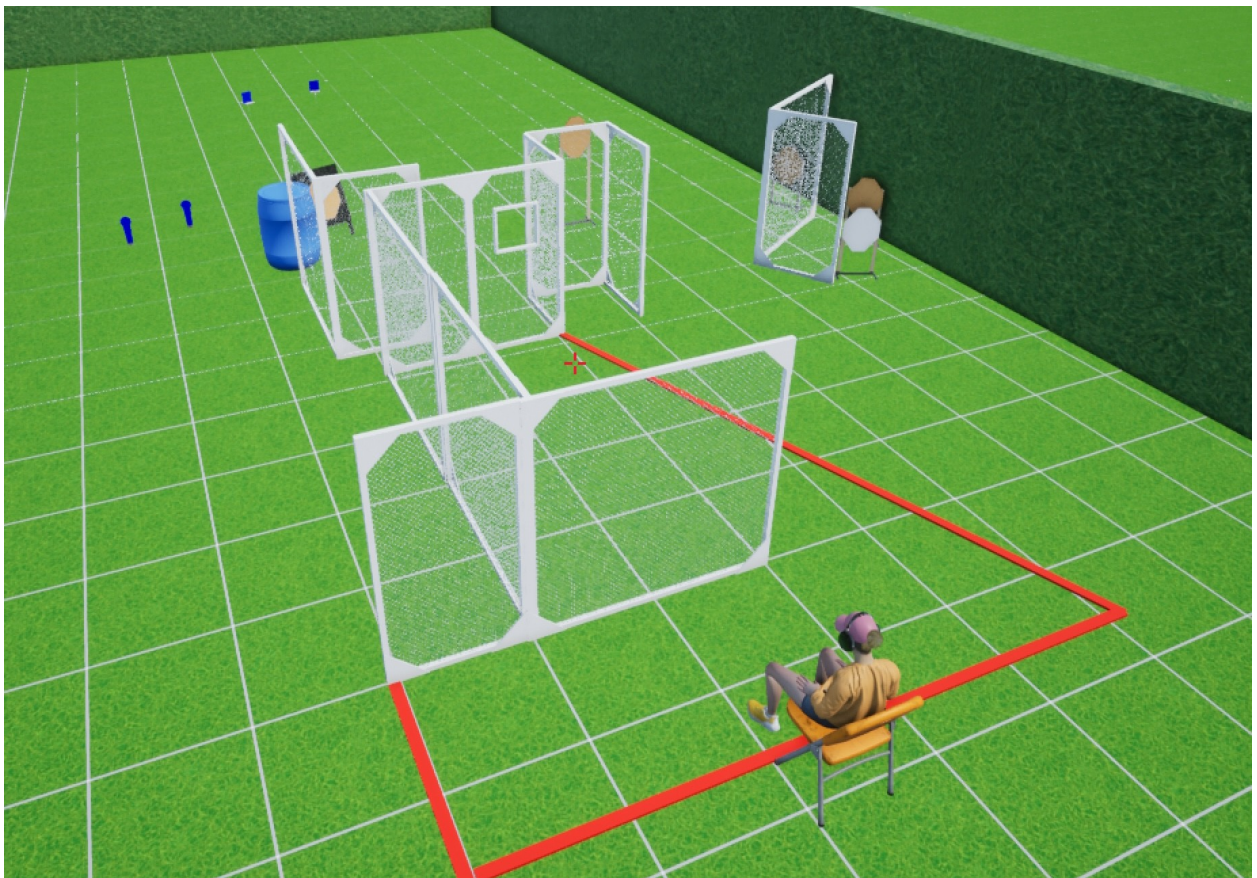
**Положення зброї:** заряджена, патронник пустий, для КПК положення 2.

**Стартове положення:** стрілець сидить на стільці, як продемонстровано.

**Стартовий сигнал:** звуковий.

**Порядок виконання:** після сигналу таймера вразити всі мішені.

**Кути безпеки:** горизонтальний – 90/90, вертикальний – по верхньому зрізу вала.



## Вправа 4

**Мішені:** 12 паперових мішеней МКПС, 3 міні-попера МКПС, штрафні мішені.

**Залікова кількість пострілів:** 27.

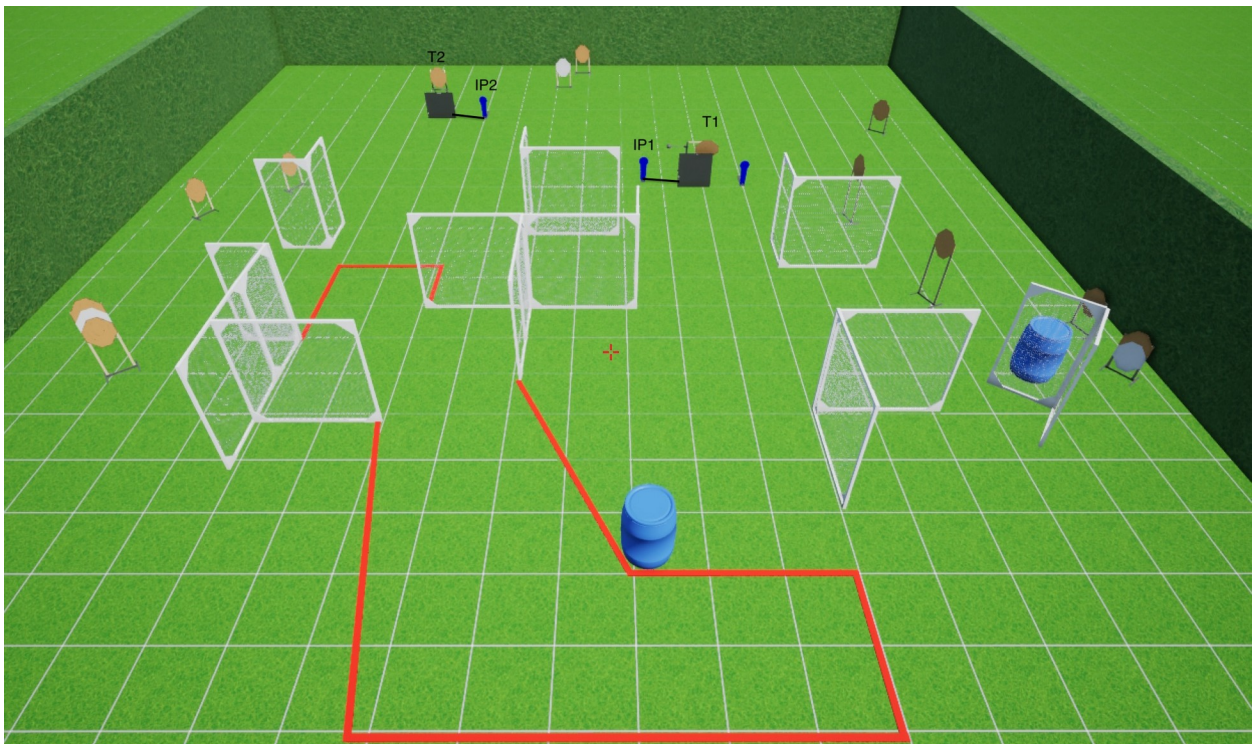
**Положення зброї:** заряджена, для КПК положення 1.

**Стартове положення:** стрілець стоїть будь-де в межах штрафних ліній, як продемонстровано.

**Стартовий сигнал:** звуковий.

**Порядок виконання:** після сигналу таймера вразити всі мішені. Міні-попер IP1 активує рухому мішень T1, міні-попер IP2 активує рухому мішень T2. Після зупинки рухомі мішені залишаються видимими.

**Кути безпеки:** горизонтальний – 90/90, вертикальний – по верхньому зрізу вала.





## Вправа 5

**Мішені:** 14 паперових мішеней МКПС, 3 металеві тарілки МКПС, 1 міні-попер МКПС, штрафні мішені.

**Залікова кількість пострілів:** 32.

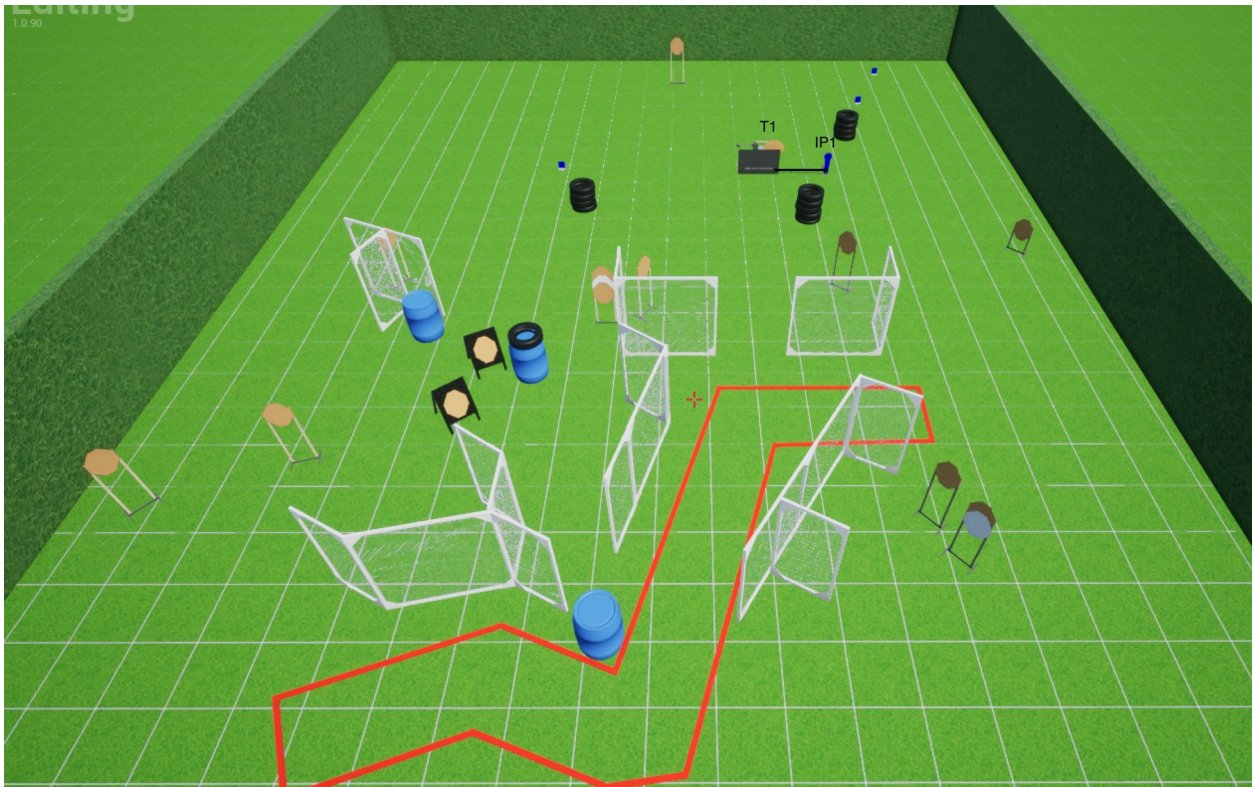
**Положення зброї:** заряджена, для КПК положення 1.

**Стартове положення:** стрілець стоїть будь-де в межах штрафних ліній, як продемонстровано.

**Стартовий сигнал:** звуковий.

**Порядок виконання:** після сигналу таймера вразити всі мішені. Міні-попер IP1 активує рухому мішень T1. Після зупинки рухома мішень залишається видимою.

**Кути безпеки:** горизонтальний – 90/90, вертикальний – по верхньому зрізу вала.



## Вправа 6

**Мішені:** 10 паперових мішені МКПС, 2 металеві тарілки МКПС, 2 міні-попери МКПС, штрафні мішені.

**Залікова кількість пострілів:** 24.

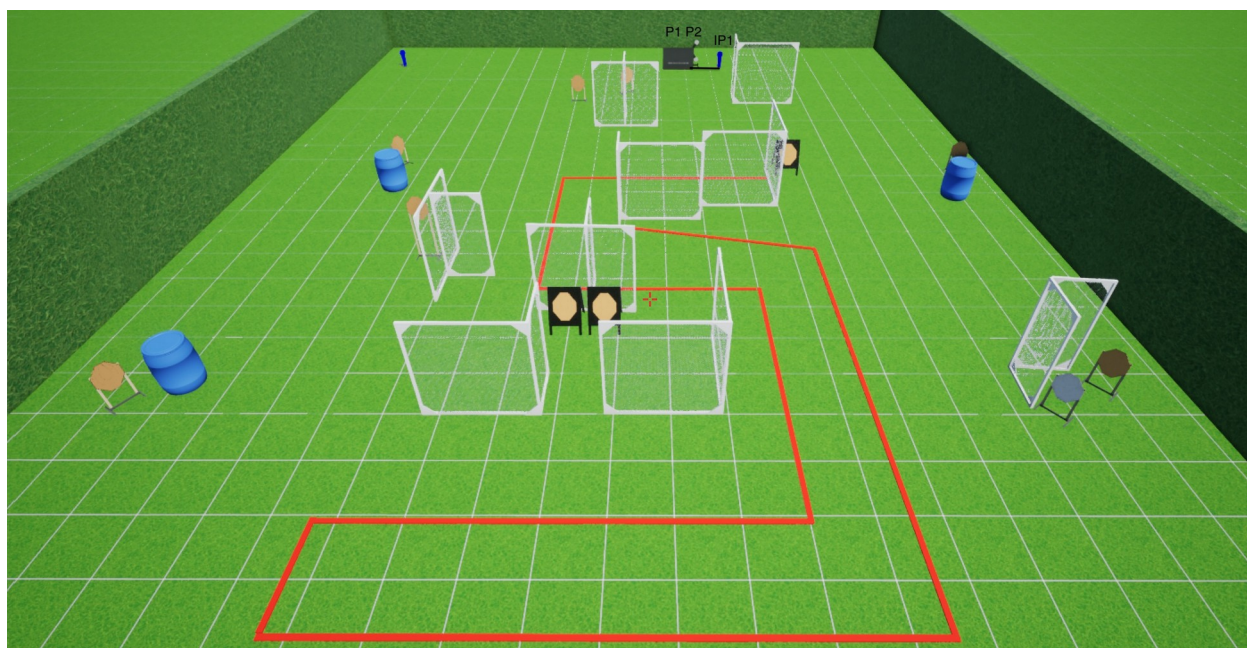
**Положення зброї:** заряджена, для КПК положення 1.

**Стартове положення:** стрілець стоїть будь-де в межах штрафних ліній, як продемонстровано.

**Стартовий сигнал:** звуковий.

**Порядок виконання:** після сигналу таймера вразити всі мішені. Міні-попер IP1 активує рухомі мішені MP1, MP2. Після зупинки рухомі мішені залишаються видимими.

**Кути безпеки:** горизонтальний – 90/90, вертикальний – по верхньому зрізу вала.





## Вправа 7

**Мішені:** 3 паперові мішені МКПС, 2 міні-попера МКПС, 4 металеві тарілки МКПС, штрафні мішені.

**Залікова кількість пострілів:** 12.

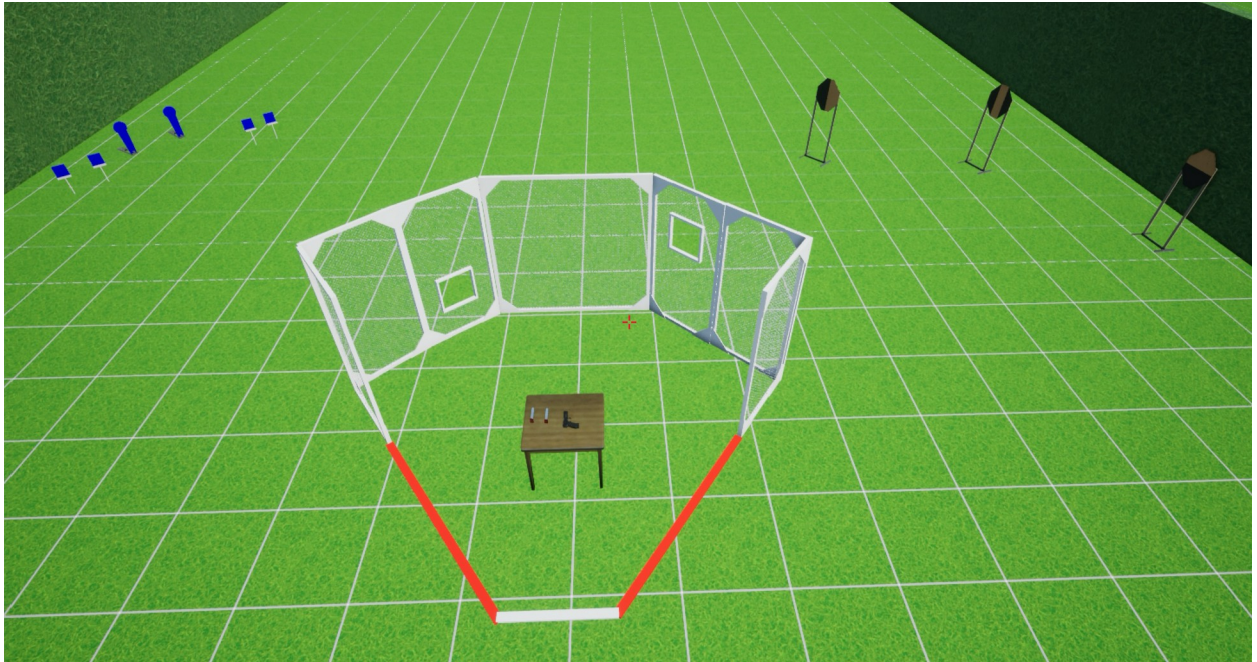
**Положення зброї:** розряджена, для КПК положення 3. Зброя та магазини лежать на столі.

**Стартове положення:** стрілець стоїть, торкаючись ногами міток, як продемонстровано.

**Стартовий сигнал:** звуковий.

**Порядок виконання:** після сигналу таймера вразити всі мішені.

**Кути безпеки:** горизонтальний – 90/90, вертикальний – по верхньому зрізу вала.



## Вправа 8

**Мішені:** 4 паперові мішені МКПС, 4 попера МКПС, штрафні мішені.

**Залікова кількість пострілів:** 12.

**Положення зброї:** заряджена, для КПК положення 1.

**Стартове положення:** стрілець стоїть будь-де в межах штрафних ліній, як продемонстровано.

**Стартовий сигнал:** звуковий.

**Порядок виконання:** після сигналу таймера вразити всі мішені.

**Кути безпеки:** горизонтальний – 90/90, вертикальний – по верхньому зрізу вала.

